

بِسْمِ اللَّهِ الرَّحْمَنِ الرَّحِيمِ

شرکت قاسم ایران  
سهامی عام

شماره :  
تاریخ :  
پوست :




### مجمع عمومی عادی سالانه صاحبان سهام

#### شرکت قاسم ایران (سهامی عام)

در اجرای مفاد ماده ۲۳۲ اصلاحیه قانون تجارت ، مصوب اسفند ۱۳۴۷ و ماده ۴۵ قانون بازار اوراق بهادار بدینوسیله گزارش درباره فعالیت و وضع عمومی شرکت برای سال مالی منتهی به ۱۳۹۸/۱۲/۲۹ بر پایه سوابق ، مدارک و اطلاعات موجود تهیه و به شرح ذیل تقدیم می گردد.

گزارش حاضر به عنوان یکی از گزارش های سالانه هیئت مدیره به مجمع ، مبتنی بر اطلاعات ارائه شده در صورت های مالی بوده و اطلاعاتی را در خصوص وضع عمومی شرکت و عملکرد هیئت مدیره فراهم می آورد.

به نظر اینجانبان اطلاعات مندرج در این گزارش که درباره عملیات و وضع عمومی شرکت می باشد ، با تاکید بر ارائه منصفانه نتایج عملکرد هیئت مدیره و در جهت حفظ منافع شرکت و انطباق با مقررات قانونی و اساسنامه شرکت تهیه و ارائه گردیده است . این اطلاعات هماهنگ با واقعیت های موجود بوده و اثرات آن ها در آینده تا حدی که در موقعیت فعلی می توان پیش بینی نمود ، به نحو درست و کافی در این گزارش ارائه گردیده و هیچ موضوعی که عدم آگاهی از آن موجب گمراهی استفاده کنندگان می شود ، از گزارش حذف نگردیده و در تاریخ ۱۳۹۹/۰۲/۱۷ به تائید هیئت مدیره رسیده است.

امضاء	سمت	اعضای هیئت مدیره
	رئیس هیئت مدیره	شرکت اقتصادی و خودکفائی آزادگان ( سهامی عام) با نمایندگی آقای حمید رضائی
	نایب رئیس هیئت مدیره	شرکت صنعتی پارس مینو ( سهامی عام ) با نمایندگی آقای محمدرضا ساروخانی
	عضو هیئت مدیره	شرکت صنعتی مینو ( سهامی عام) با نمایندگی آقای سید مصطفی قاسمی
	عضو هیئت مدیره	شرکت صادراتی پرسوئیس (سهامی خاص ) با نمایندگی آقای حمید قاسم نژاد
	عضو هیئت مدیره	شرکت شوکوبارس ( سهامی عام) با نمایندگی آقای مصطفی یاسائی
	مدیرعامل ( خارج از هیئت مدیره)	آقای حسین یوسف خزرائی

اداره مرکزی : جاده مخصوص کرج ، کیلومتر ۱۰ ، ساختمان مینو تلفن : ۴۸۸۳۰ (۱۰ خط) نمابر : ۴۴۵۴۳۱۰۰ کدپستی : ۱۳۹۹۷۳۷۱۱ صندوق پستی : ۱۴۴۴ - ۱۳۱۸۵  
اداره شهر : میدان فردوسی ، کوچه گلپرور ، شماره ۱۷ تلفن : ۶۶۷۰۴۸۵۰ نمابر : ۶۶۷۰۸۰۵۴ کدپستی : ۱۱۴۵۶۸۴۸۱۱ صندوق پستی : ۳۵۵۱ - ۱۱۳۴۵  
شناسه ملی : ۱۰۱۰۹۸۴۷۵۷ کد اقتصادی : ۴۷۴۳ - ۱۱۳۷ - ۴۱۱۱

www.ghasemiran.org

Ghasemiranco.ir@hotmail.com

# شرکت قاسم ایران (سهامی عام)

## گزارش فعالیت و وضع عمومی شرکت

سال مالی منتهی به ۲۹ اسفند ۱۳۹۸

### بخش اول - گزیده اطلاعات

#### ۱- اطلاعات مالی شرکت:

( مبلغ - میلیون ریال )

تجدید ارائه شده)	۱۳۹۶/۱۲/۲۹	۱۳۹۷/۱۲/۲۹	۱۳۹۸/۱۲/۲۹	
	۱۴,۷۱۶,۲۰۸	۱۷,۳۴۷,۱۷۶	۲۶,۹۱۷,۱۶۴	درآمد خالص
	۲۹۰,۳۰۹	۴۵۲,۴۱۸	۱,۰۷۵,۵۰۳	سود عملیاتی
(۲۷۲,۶۴۳)		(۹۴,۳۹۳)	۳۲۶,۳۴۵	درآمدها و هزینه های غیرعملیاتی
۱۷,۶۶۶	۲۹۱,۰۴۴	۱,۱۶۳,۸۲۷		سود خالص - پس از کسر مالیات
(۱۱۷,۵۰۲)	(۸۴,۳۸۷)	-		تعديلات سنوای
۹۴۰,۰۷۹	۱,۷۷۵,۰۱۰	۵۵۰,۴۰۲		وجوه نقد حاصل از فعالیتهای عملیاتی
				<b>۱-۲- اطلاعات وضعیت مالی در پایان دوره</b>
۹,۶۱۷,۹۲۰	۶,۹۴۶,۰۲۹	۱۰,۲۹۰,۷۳۱		جمع دارایی ها
۸,۹۷۰,۶۱۵	۶,۰۲۲,۶۸۱	۸,۳۹۵,۵۵۶		جمع بدهی ها
۶۰۰,۰۰۰	۶۰۰,۰۰۰	۶۰۰,۰۰۰		سرمایه ثبت شده
-	-	-		افزایش سرمایه در جریان
۶۴۷,۳۰۴	۹۲۳,۳۴۸	۱,۸۹۵,۱۷۵		جمع حقوق صاحبان سهام
				<b>۱-۳- نرخ بازده (درصد):</b>
۰/۱۸	۴/۲	۱۱/۳		نرخ بازده داراییها
۲/۷	۳۱/۵	۶۱/۴		نرخ بازده حقوق صاحبان سهام (ارزش ویژه)
				<b>۱-۴- اطلاعات مربوط به هر سهم:</b>
۶۰۰	۶۰۰	۶۰۰		تعداد سهام در زمان برگزاری مجمع
۲۹	۴۸۵	۱,۹۳۹		سود واقعی هر سهم - ریال
۲۵	۳۲۰	-		سود نقدی هر سهم - ریال
۱,۰۰۰	۱,۰۰۰	۱,۰۰۰		ارزش دفتری هر سهم - ریال
				<b>۱-۵- سایر اطلاعات:</b>
۱۳۹۶/۱۲/۲۹	۱۳۹۷/۱۲/۲۹	۱۳۹۸/۱۲/۲۹		میانگین تعداد کارکنان - نفر
۱,۶۹۲	۱,۴۷۵	۱,۵۳۱		

# **شرکت قاسم ایران (سهامی عام)**

## **گزارش فعالیت و وضع عمومی شرکت**

**سال مالی منتهی به ۲۹ اسفند ۱۳۹۸**

### **بخش دوم – پیام هیئت مدیره**

#### **۲ – مقدمه**

۲-۱- حمد و سپاس خداوند یکتا را که با تکیه بر عزم راسخ همکاران و تخصص و تعهد و اعتماد سهامداران گرامی، سال ۱۳۹۸ را با فراز و فرودهای بسیار در ابعاد اقتصادی به پایان رسانده ایم و با قدردانی از کلیه عزیزانی که هیئت مدیره را در انجام مسئولیت های خویش یاری نموده اند، گزارش ارزیابی عملکرد شرکت در سال گذشته را تقدیم سهامداران گرامی می نماییم.

۲-۲- بی تردید تغییر و تحولات نظام اقتصادی کشور تأثیرات قابل توجهی در رفتار و عملکرد فعالان اقتصادی و بازار سرمایه ایجاد میکند، این در حالی است که پیامدهای سیاسی داخلی و روابط خارجی نیز تأثیر غیر قابل انکاری در تحولات اقتصادی و رفتارهای جامعه دارد. شرکت قاسم ایران نیز با توجه به مسئولیتی که در حمایت از کالای ایرانی بر دوش خود احساس میکند، با همت و تلاش همکاران در ابعاد گوناگون فعالیت های خود، گام های موثری برداشته است.

۲-۳- شرایط اقتصادی سال ۱۳۹۸ تشدید تداوم اقتصاد رکود تورمی و مشکل تامین کالا را در پی داشت که در ماههای پایانی سال باتوجه به شیوع بیماری کرونا شرکت با چالش هایی روبرو بوده که با مدیریت و رعایت پروتکل های ابلاغی از سوی وزارت بهداشت و درمان و آموزش پزشکی تا حدزیادی براین مشکل فائق آمده و این موضوع تاثیر بااهمیتی برفعالیت شرکت نداشته است.

۲-۴- با توجه به بستر اقتصادی و شرایط بازار ضرورت داشت تا سیاستگذاری در حوزه کسب و کار و بازار مورد بازنگری مجدد قرارگیرد، لذا بازنگری صورت پذیرفته باتوجه به شرایط بازار در روابط فیما بین تامین کنندگان و مشتریان در سال ۱۳۹۸ در دستورکار قرار گرفت که تبعات آن در سال جاری و سالهای آتی قابل ارزیابی خواهد بود.

۲-۵- در راستای سیاستهای جذب نقدینگی، اکثر شرکتهای فعال در زمینه پخش با هدف بقاء و حفظ سهم بازار و عدم کسری سرمایه در گردش، مدت وصول از مشتریان را کاهش دادند. این شرکت نیز با برنامه ریزی بر روی نقدفروشی با توجه به شرایط بازار و تامین نقدینگی مناسب قدرت چانه زنی خود در روابط با شرکتهای تامین کننده کالا بهبود داد به گونه ای که باعث گردید سهم بازار خود برای بهره برداری بیشتر در دوره های آتی گسترش یابد.

## **شرکت قاسم ایران (سهامی عام)**

### **گزارش فعالیت و وضع عمومی شرکت**

**سال مالی منتهی به ۲۹ اسفند ۱۳۹۸**

### **۳- مرور کلی بر وضعیت و تحولات صنعت مربوط به سال مالی مورد گزارش**

۳-۱- در متون اقتصادی " قدرت بازار " به عنوان توان عوامل بازار در تأثیر گذاری به قیمت کالا در بازار ، برای کسب منافع بیشتر میباشد و محیط رقابتی بازار تنها به قدرت عرضه کنندگان (شرکتهای پخش) محدود نمیشود بلکه در شرایطی تقاضا کنندگان یعنی مشتریان بالقوه شرکت های پخش نیز دارای قدرت بازار ( قدرت چانه زنی ) میباشد و در برخی از حوزه های فعالیت های شرکت های پخش نیز تعیین کننده میباشد و در نهایت خواستار تأمین منافع بیشتر و روز افزون خود میشوند.

۳-۲- صنعت پخش ، در حوزه فعالیت خود بعلاوه خصوصیات ذاتی (تعدد مشتریان، تعدد معاملات ، پراکندگی مناطق جغرافیایی، حجم کالا ها، تعداد کالاها و ...) از یک سو و رقابت ناسالم ناشی از محیط اقتصادی از سوی دیگر ، از صنایع بسیار پرخطر و ریسک پذیر میباشد زیرا نقدینگی صنعت پخش وابستگی کامل به نحوه دریافت از مشتریان را دارد و این ریسک در مورد مشتریان دارویی خصوصاً " بیمارستانها و مراکز درمانی وابسته به دانشگاهها علوم پزشکی بعلاوه وابسته بودن به تخصیص بودجه سالانه بسیار بالا میباشد، لذا فعالان صنعت پخش جهت جبران کمبود سرمایه در گردش و نقدینگی یا به سوی دریافت تسهیلات از بانک ها هدایت شده که هزینه تأمین مالی از سیستم بانکی بسیار بالا میباشد. یا ناچار به استفاده از اوراق خزانه و یا مرابحه منتشره توسط دولت و تحمل هزینه تنزیل آن در بازار فرابورس شدند در چنین محیطی اتخاذ تصمیم نامناسب و نادرست ، شرکت های پخش را با مشکلات عدیده و بعضاً جبران ناپذیر روبرو میکند.

### **۴- مرور کلی بر جایگاه شرکت در صنعت پخش و مقایسه وضعیت رقابتی در سال ۱۳۹۸**

شرکت قاسم ایران فروش و توزیع اقلام مواد غذایی ، دارویی (شامل زنجیره سرد) و تجهیزات پزشکی، اقلام بهداشتی خانگی، اقلام بهداشتی و آرایشی، ژل، مواد ضد عفونی کننده و محصولات سلولزی، تنقلات و ... را بر عهده دارد. لذا کلیه صنوف سوپر مارکت، هایپر مارکت، داروخانه ها، مراکز درمانی و بیمارستانی و ... در سراسر کشور از بازارهای اصلی شرکت می باشند.

محیط کسب و کاری که شرکت قاسم ایران در آن فعال می باشد، شامل بیش از یکصد و پنجاه شرکت پخش که بر اساس مقررات وزارت بازرگانی در سه دسته؛ شرکت های پخش سراسری، منطقه ای و استانی تاسیس گردیده اند میباشد که به فروش و توزیع انواع کالاها از قبیل مواد غذایی، دارو، تجهیزات پزشکی، لوازم خانگی، کاشی و سرامیک، قطعات یدکی خودرو و ماشین آلات و ... می پردازند.

## **شرکت قاسم ایران (سهامی عام)**

### **گزارش فعالیت و وضع عمومی شرکت**

**سال مالی منتهی به ۲۹ اسفند ۱۳۹۸**

بعلت گستردگی فعالیت شرکت در پخش و ظهور فروشگاههای زنجیره ای و فروشگاههای اینترنتی که عرضه و توزیع گسترده مایحتاج عمومی، کالاهای دیجیتالی، پوشاک، کتاب و مجلات و... را بر عهده دارند، بازار رقابتی تنگاتنگی را برای شرکت های پخش از جمله شرکت قاسم ایران بوجود آورده اند. جایگاه قاسم ایران در صنعت پخش، به لحاظ تنوع بسیار محصولات توزیعی، همواره یکی از توزیع کننده گان برتر کالاهای مصرفی در ایران می باشد. و در آخرین رتبه بندی ۱۰۰-IMI (صد شرکت برتر ایران) موفق به کسب رتبه ۹۴ و بالاتر از دیگر شرکتهای فعال در عرصه صنعت پخش قرار گرفت.

### **۵- بیان استراتژی شرکت در سال مالی مورد گزارش**

در سال ۱۳۹۸ مدیریت شرکت با رویدادهایی که نقش موثری در اقتصاد کشور ایفاء نموده و برفعالیت های شرکت قاسم ایران نیز موثر بوده همچون تغییرات نرخ ارز و روند افزایشی آن، کمبود سرمایه در گردش، مشکلات نقدینگی، مسائل و مشکلات فضای کسب و کار با تهدیدها و فرصت هایی روبرو بوده است که در مواجهه با آنها ضمن حفظ رشد موزون و مطمئن فروش، در راستای دستیابی به بودجه فروش سال مورد گزارش که موفق به تحقق آن شده، اعمال مدیریت هزینه ها، استانداردسازی نیروی انسانی جهت چابک سازی، استفاده بهینه از جریان نقدی و به تبع آن، افزایش سرمایه در گردش، بهبود برخی از فرآیندها و تشدید انضباط مالی جهت وصول مطالبات، تسویه تسهیلات بانکی و کاهش هزینه مالی را در دستور کار قرار داد که این مهم در تیرماه ۱۳۹۸ محقق گردید. و میزان موفقیت این استراتژی در صورتهای مالی منتهی به ۲۹ اسفند ۱۳۹۸ و همچنین واکنش مثبت بازار سرمایه که ارزش بازار هر سهم این شرکت از ۹،۰۲۱ ریال در ابتدای سال ۱۳۹۸ به ۵۳،۸۰۳ ریال در پایان سال ۱۳۹۸ افزایش یافت، کاملاً مشهود می باشد.

**۵-۱- تلاش برای کامل نمودن سبد کالایی با رویکرد پرداخت متناسب با شرایط وصول خصوصاً در بخش دارو و همچنین باتوجه به شیوع بیماری کرونا تقاضا برای محصولات ژل و ضد عفونی کننده و محصولات سلولزی با افزایش روبرو بوده که در این خصوص نیز شرکت با تامین کنندگان جدید و یا قبلی در خصوص تامین این اقلام وارد مذاکره و نهایتاً اقلام ذکر شده در سبد توزیعی این شرکت قرار گرفت.**

**۵-۲- اعمال سیاست های ترفیع در فروش با هماهنگی تامین کنندگان در بخش غذایی.**

## **شرکت قاسم ایران (سهامی عام)**

### **گزارش فعالیت و وضع عمومی شرکت**

**سال مالی منتهی به ۲۹ اسفند ۱۳۹۸**

#### **۶- مرور کلی بر عملکرد شرکت ، میزان دستیابی به اهداف تعیین شده و اقدامات انجام شده**

##### **۱-۶ کاهش چشمگیر هزینه های مالی**

باعنایت به سیاست کاهش هزینه های تامین مالی ، برنامه ریزی دقیق جهت بازپرداخت تسهیلات صورت گرفت که هزینه مالی سال ۱۳۹۸ نسبت به سال قبل ۸۶٪ تقلیل یافت و مانده تسهیلات دریافتی در پایان تیر ماه صفر گردیده است .

##### **۲-۶ اصلاح مسیر بندی مشتریان در مراکز پخش**

بر اساس گزارش تهیه شده در خصوص امکان اصلاح مسیرهای توزیع و فروش اقدامات لازم در این خصوص انجام و با توجه به بهبود انجام شده در مسیر مشتریان صرفه جویی در هزینه مرتبط با توزیع (کیلومتر کارتن) صورت پذیرفته است.

و همچنین شرکت جهت افزایش سطح بازار و تمرکز بیشتر بر روی سبد کالا اقداماتی در خصوص جذب ویزیتورهای جدید بابت لاین بندی محصولات غذایی انجام داده است.

##### **۳-۶ تمرکز بر دوره وصول مطالبات و دوره باز پرداخت دیون**

با توجه به شرایط حاکم بر بازار مدت وصول فاکتورها در مقاطعی از سال افزایش و یا کاهش پیدا نموده است و با کنترل و تمرکز بر وصول جریان نقدی به شکلی برنامه ریزی شده که شرکت با کسری سرمایه در گردش و عدم انجام تعهدات به مشکل خاصی برخورد ننماید.

**۴-۶** باتوجه به تامین نقدینگی لازم از محل مطالبات و اخذ اوراق خزانه اسلامی از وزارت بهداشت در خصوص پیگیری مطالبات از وزارت بهداشت شرکت موفق به اخذ اوراق خزانه اسلامی گردیده است.

**۵-۶** نحوه پرداخت مشتریان داروئی دولتی منجر به بازنگری و مهندسی سبد کالای دارویی گردید که نتایج آن در صورتهای مالی نمایان است.

## شرکت قاسم ایران (سهامی عام)

گزارش فعالیت و وضع عمومی شرکت

سال مالی منتهی به ۲۹ اسفند ۱۳۹۸

### ۶-۶- قرارداد با تأمین کنندگان جدید:

در راستای تکمیل سبد کالائی شرکت و استفاده مناسب از ظرفیت های موجود توزیع و فروش و همچنین حضور موثرتر در بازار در سال ۱۳۹۸ قرارداد با تأمین کنندگان جدید به شرح جدول زیر منعقد گردید که مجموع فروش خالص آنها به مبلغ ۴۶۹,۴۷۴ میلیون ریال در حسابهای شرکت منظور گردیده است .

ردیف	نام شرکت	زمان عقد قرارداد	نوع کالا
۱	ایده دارو طب	۱۳۹۸/۰۱/۲۰	دارویی
۲	صنایع غذایی پارس کادوس	۱۳۹۸/۰۱/۲۱	غذایی
۳	دوبلی پارس	۱۳۹۸/۰۱/۲۶	بهداشتی
۴	بازرگانی آرمان ستد	۱۳۹۸/۰۲/۱۴	دارویی
۵	داروسازی فارابی	۱۳۹۸/۰۴/۰۳	دارویی
۶	داروسازی گیلارآنکو	۱۳۹۸/۰۴/۱۶	بهداشتی
۷	رستا ایمن دارو	۱۳۹۸/۰۴/۱۶	دارویی
۸	کشت و صنعت شیفته آرای شرق	۱۳۹۸/۰۴/۳۰	غذایی
۹	بازرگانی توسعه بازار یک چین	۱۳۹۸/۰۵/۲۸	غذایی
۱۰	رویا کوشان شرق	۱۳۹۸/۰۷/۲۳	بهداشتی
۱۱	مهبان فارمد	۱۳۹۸/۰۷/۲۸	دارویی
۱۲	لابراتوار فارما شیمی	۱۳۹۸/۱۰/۰۱	دارویی
۱۳	داروسازی ثامن	۱۳۹۸/۱۰/۰۸	دارویی
۱۴	کشت و صنعت چین چین	۱۳۹۸/۱۱/۰۱	غذایی
۱۵	نانو کیمیای کویر یزد	۱۳۹۸/۱۱/۰۱	دارویی
۱۶	پدید شیمی قرن	۱۳۹۸/۱۲/۰۱	دارویی
۱۷	پرگاس طب	۱۳۹۸/۱۲/۰۱	دارویی

## شرکت قاسم ایران (سهامی عام)

گزارش فعالیت و وضع عمومی شرکت

سال مالی منتهی به ۲۹ اسفند ۱۳۹۸

### ۷- بیان برنامه ها و چشم انداز وضعیت شرکت برای سال مالی آتی



#### ➤ بیانیه ماموریت شرکت قاسم ایران

شرکت قاسم ایران با هدف تکمیل فرآیند زنجیره ارزش محصولات غذایی، دارویی، تجهیزات پزشکی و آرایشی بهداشتی و سایر محصولات سبد مصرفی خانوار و با برخورداری از توانایی بالای مدیریت سبد کالای متنوع، توزیع مویرگی فراگیر، سابقه طولانی فعالیت و توزیع محصولات برند های مطرح بویژه محصولات مینو نسبت به خرید، تامین، انبارش، فروش و توزیع محصولات به کلیه خرده فروشی ها، عمده فروشی ها و مصرف کنندگان نهایی در سطح کل کشور و کشورهای منطقه مبادرت می ورزد.

این شرکت نیروی انسانی را سرمایه اصلی خود دانسته و رشد و بالندگی خود را در گرو توانمندسازی منابع انسانی، افزایش فروش، مدیریت هزینه ها و سودآوری پایدار، بهره برداری از فناوری های نوین و بهبود مستمر فرآیندها میداند.

#### ➤ اهداف بلند مدت شرکت قاسم ایران

- برندسازی و ارتقاء نام تجاری شرکت
- ارتقاء تکنولوژی های نرم افزاری و سخت افزاری به روز
- بهینه سازی استفاده از ظرفیت ها و سیستم لجستیک
- نهادینه سازی مشتری مداری و ایجاد ارزش افزوده برای مشتریان در شرکت
- افزایش میزان چابکی شرکت
- ارتقاء سرمایه های انسانی توانمند، با انگیزه و کارآمد
- افزایش سهم بازار و پایداری افزایش فروش شرکت
- افزایش تنوع سبد محصولات
- دستیابی به زنجیره کامل تامین
- دستیابی به فروش با کیفیت با عنایت به افزایش فروش همراه با سودآوری و وصول در زمان مناسب.
- لاین بندی فروش محصولات غذایی با عنایت به تعداد کالاهایی که در شرکت توزیع می شوند.



## **شرکت قاسم ایران (سهامی عام)**

**گزارش فعالیت و وضع عمومی شرکت**

**سال مالی منتهی به ۲۹ اسفند ۱۳۹۸**

**بخش سوم**

### **۸- عوامل ریسک شرکت:**

#### **۱-۸- ریسک عدم جذب کالاهای جدید**

با توجه به اینکه محصولات شرکت در قالب سبدهای کالا عرضه میگردند، ورود محصولات جدید و انحصاری از سوی تامین کنندگان به سبد محصولات شرکت میتواند باعث سود آوری و تنوع سبد کالایی شرکت گردد. که در این ارتباط وجود نقدینگی کافی برای جذب این محصولات جدید عاملی مهم به شمار می رود، فلذا مشکلات نقدینگی می تواند به عنوان مانعی مهم جهت جذب کالاهای جدید در سبد کالایی شرکت به حساب آید.

#### **۲-۸- وجود رقبا**

انجام مخارج سرمایه ای به منظور ایجاد تاسیسات زیربنایی از جمله نوسازی ناوگان حمل و نقل و زنجیره سرد به عنوان فاکتوری مهم جهت ایجاد مزیت رقابتی در صنعت حمل و نقل به شمار میرود، توان مالی کمتر در قیاس با رقبا جهت انجام مخارج سرمایه ای فوق الذکر به عنوان تهدیدی در حیات بلند مدت شرکت به شمار می رود.

#### **۳-۸- ریسک نقدینگی :**

نقدینگی همواره مهمترین عامل تاثیرگذار در تصمیم گیری شرکت های پخش از جمله شرکت قاسم ایران است که کسری آن موجب بروز مشکلات متعددی برای شرکت می شود. قابل ذکر است که در سال ۱۳۹۸ مطالبات از مراکز درمانی دانشگاه های علوم پزشکی از مهمترین ریسک های شرکت بوده است که با دریافت اسناد خزانه اسلامی (اخزا) بابت تسویه بخشی از مطالبات مذکور، ریسک مطالبات دولتی تا حدودی مهار شده است.

ریسک وصول مطالبات از مشتریان دارویی (داروخانه ها و ...) با توجه به شرایط بازار و بازپرداخت به تامین کنندگان، بازرنگری، ممیزی و بهبود رویه های اجرایی و پیگیری، قابل کنترل می باشد.

## **شرکت قاسم ایران (سهامی عام)**

**گزارش فعالیت و وضع عمومی شرکت**

**سال مالی منتهی به ۲۹ اسفند ۱۳۹۸**

### **۴-۸- ریسک ناشی از نوسانات نرخ ارز :**

ریسک نرخ ارز عبارت است از احتمال از دست دادن اصل و فرع سرمایه به دلیل کاهش قدرت خرید پول. از آنجائیکه تامین کنندگان کالای دارویی و غذایی (تولید کننده و وارد کننده) شرکت در سال ۱۳۹۸ از نوسانات نرخ ارز دچار مشکلات عدیده ای شده اند، لذا اقدامات آنها تاثیر در فعالیت های تجاری شرکت داشته است. به هر حال همواره تغییرات نرخ ارز جزء دغدغه های مدیران شرکت است و این ریسک از جمله ریسک های تحت کنترل شرکت نمی باشد.

### **بخش چهارم**

#### **۹- کلیاتی درباره شرکت**

#### **تاریخچه و فعالیت**

شرکت قاسم ایران (سهامی عام) در تاریخ ۳ شهریور ماه ۱۳۶۳ تحت شماره ۵۳۳۴۴ در اداره ثبت شرکتها و مالکیت صنعتی به ثبت رسیده است و به موجب صورت جلسه مجمع عمومی فوق العاده مورخ ۱۳۹۲/۱۲/۶ نوع شرکت از سهامی خاص به سهامی عام تبدیل و در تاریخ ۱۳۹۳/۰۶/۱۱ طی شماره ۱۱۲۷۹ در سازمان بورس اوراق بهادار پذیرفته شده است. در حال حاضر شرکت قاسم ایران (سهامی عام) جزء واحدهای تجاری فرعی شرکت سهامی عام صنعتی مینو است و واحد تجاری نهایی گروه، شرکت اقتصادی و خودکفایی آزادگان (سهامی عام) می باشد. مرکز اصلی شرکت در تهران کیلومتر ده جاده مخصوص کرج بوده و دارای ۲۵ مرکز پخش می باشد.

## **شرکت قاسم ایران (سهامی عام)**

**گزارش فعالیت و وضع عمومی شرکت**

**سال مالی منتهی به ۲۹ اسفند ۱۳۹۸**

### **فعالیت اصلی شرکت**

موضوع فعالیت شرکت طبق ماده ۲ اساسنامه عبارت است از :

« مبادرت به کلیه امور بازرگانی ، صادرات ، واردات ، خدمات و فعالیتهای تولیدی و صنعتی و مشارکت در سایر شرکتهای از طریق تاسیس یا تعهد سهام شرکتهای جدید یا خرید یا تعهد سهام شرکتهای موجود در ایران و سایر کشورها ، به طور کلی شرکت می تواند به کلیه عملیات مالی ، تجاری ، خدماتی مجاز ، تولیدی و صنعتی که به طور مستقیم یا غیرمستقیم به تمام یا هر یک از موضوعات مشروحه فوق مربوط باشد مبادرت و به انجام امور حمل و نقل جاده ای داخلی کالا ، تهیه و تامین ، فروش ، پخش و توزیع ، انجام امور صادرات و واردات در مورد مواد غذایی و کلیه اقلام داروئی ، بهداشتی و آرایشی مجاز (اعم از ساخته شده و مواد اولیه) و سایر کالاها و در صورت ضرورت اخذ مجوز از مراجع ذیربط در هر مورد، مبادرت نماید . »

# شرکت قاسم ایران (سهامی عام)


## گزارش فعالیت و وضع عمومی شرکت

سال مالی منتهی به ۲۹ اسفند ۱۳۹۸

### گواهینامه های شرکت

شرکت قاسم ایران دارای مجوزها و گواهینامه های زیر میباشد:

- مجوز توزیع و پخش دارو
- مجوز زنجیره سرد
- گواهینامه صد شرکت برتر
- گواهینامه تائید اصالت نرم افزار
- پروانه بهره برداری حمل و نقل بار و کالای درون شهری
- پروانه تاسیس پخش فرآورده های سلامت محور



## شرکت قاسم ایران (سهامی عام)

### گزارش فعالیت و وضع عمومی شرکت

سال مالی منتهی به ۲۹ اسفند ۱۳۹۸

### بخش پنجم مروری بر عملکرد مالی و عملیاتی

#### ۱۰- سرمایه:

سرمایه شرکت در بدو تاسیس مبلغ صد میلیون ریال (شامل تعداد یک هزار سهم، به ارزش اسمی هر سهم یکصد هزار ریال) بوده که طی چند مرحله به شرح زیر به مبلغ ششصد میلیارد ریال (شامل تعداد ششصد میلیون سهم، به ارزش اسمی هر سهم هزار ریال) در پایان سال مالی منتهی به ۲۹/۱۲/۱۳۹۸ افزایش یافته است.

تغییرات سرمایه شرکت			
تاریخ افزایش سرمایه	افزایش سرمایه میلیون ریال	سرمایه جدید میلیون ریال	محل افزایش سرمایه
۱۳۶۷/۱۲/۲۴	۷۵۰	۸۵۰	از محل تقسیم اندوخته احتیاطی
۱۳۷۱/۴/۱۵	۴,۱۵۰	۵,۰۰۰	از محل آورده نقدی سهامداران
۱۳۷۴/۱۰/۱۲	۵,۰۰۰	۱۰,۰۰۰	از محل مطالبات حال شده سهامداران
۱۳۸۵/۱۰/۹	۵۰,۰۰۰	۶۰,۰۰۰	از محل مطالبات حال شده سهامداران
۱۳۹۳/۶/۱۲	۳۰۰,۰۰۰	۳۶۰,۰۰۰	از محل سود انباشته
۱۳۹۵/۳/۱۱	۲۴۰,۰۰۰	۶۰۰,۰۰۰	از محل مطالبات و آورده نقدی سهامداران و از محل سود انباشته

#### ۱۱- ترکیب سهامداران:

ترکیب سهامداران شرکت و درصد مالکیت آنها در تاریخ ۲۹/۱۲/۱۳۹۸ به شرح جدول زیر می باشد:

ردیف	نام سهامدار	۱۳۹۸/۱۲/۲۹				
		مبلغ سهام	تعداد سهام	درصد سهام	تعداد سهام	درصد سهام
۱	شرکت سهامی عام صنعتی مینو	۵۲۴,۳۳۷,۵۷۹,۰۰۰	۵۲۴,۳۳۷,۵۷۹	۸۷/۳۹	۵۲۴,۳۳۷,۵۷۹	۸۷/۳۹
۲	شرکت صنعتی پارس مینو (سهامی عام)	۱۷,۷۵۱,۰۰۰	۱۷,۷۵۱	۰/۰۰	۱۷,۷۵۱	۰/۰۰
۳	شرکت صادراتی پرسونیس (سهامی خاص)	۱۱,۶۶۵,۰۰۰	۱۱,۶۶۵	۰/۰۰	۱۱,۶۶۵	۰/۰۰
۴	شرکت اقتصادی و خودکفایی آزادگان (سهامی عام)	۱۶۱,۲۹۸,۰۰۰	۱۶۱,۲۹۸	۰/۰۳	۱۶۱,۲۹۸	۰/۰۳
۵	شرکت شوکوپارس (سهامی عام)	۵,۹۹۸,۰۰۰	۵,۹۹۸	۰/۰۰	۵,۹۹۸	۰/۰۰
۶	سایر سهامداران	۷۵,۴۶۵,۷۰۹,۰۰۰	۷۵,۴۶۵,۷۰۹	۱۲/۵۸	۷۵,۴۶۵,۷۰۹	۱۲/۵۸
	جمع	۶۰۰,۰۰۰,۰۰۰,۰۰۰	۶۰۰,۰۰۰,۰۰۰	۱۰۰	۶۰۰,۰۰۰,۰۰۰	۱۰۰

## شرکت قاسم ایران (سهامی عام)

### گزارش فعالیت و وضع عمومی شرکت

سال مالی منتهی به ۲۹ اسفند ۱۳۹۸

این شرکت به عنوان یکی از واحدهای فرعی شرکت سهامی عام صنعتی مینو بعنوان سهامدار عمده به شمار میرود و عمده سهام شرکت سهامی عام صنعتی مینو به شرکت اقتصادی و خودکفائی آزادگان تعلق دارد لذا تمامی عملکرد شرکت بر اساس سیاست های شرکت اقتصادی و خودکفائی آزادگان میباشد.

### ۱۲- شرکت از نظر بورس اوراق بهادار

#### وضعیت معاملات و قیمت سهام

شرکت قاسم ایران در تاریخ ۱۳۹۳/۰۶/۱۱ در بورس اوراق بهادار تهران در گروه خرده فروشی ، به استثناء وسایل نقلیه موتوری با نماد قاسم درج شده و سهام آن برای اولین بار در تاریخ ۱۳۹۳/۰۸/۲۱ مورد معامله قرار گرفته است.

وضعیت سهام شرکت طی ۳ سال اخیر به شرح زیر بوده است:

پایان سال مالی			تعداد	تعداد	ارزش سهام	تعداد سهام	سال مالی
سرمایه	قیمت سهم	ارزش بازار	روزهایی که نماد معامله شده است	روزهای باز بودن نماد	معامله شده	معامله شده	منتهی به
میلیون ریال	ریال	میلیون ریال			میلیون ریال		
۶۰۰,۰۰۰	۲,۶۶۸	۱,۶۰۰,۸۰۰	۲۱۱	۲۱۱	۴۴۶,۶۲۶	۱۱۴,۵۰۷,۲۷۹	۱۳۹۶/۱۲/۲۹
۶۰۰,۰۰۰	۸,۶۰۰	۵,۱۶۰,۰۰۰	۲۳۴	۲۳۴	۱۵۴,۰۵۸	۳۰۸,۱۶۷,۲۷۳	۱۳۹۷/۱۲/۲۹
۶۰۰,۰۰۰	۵۳,۸۰۳	۳۲,۲۸۱,۸۰۰	۲۲۹	۲۲۹	۱۵,۷۳۵,۷۱۵	۳۹۵,۶۲۴,۱۱۸	۱۳۹۸/۱۲/۲۹

### ۱۳- نقد شوندگی سهام

وضعیت نقد شوندگی سهام در سال مالی منتهی به ۱۳۹۸/۱۲/۲۹ بر اساس آمار استخراج شده از گزارشات سازمان بورس و اوراق بهادار به شرح زیر بوده است:

رتبه در سال	رتبه در سال	شرح
۱۳۹۷	۱۳۹۸	
۲۳۴	۲۲۹	تعداد روزهای باز بودن نماد
۲۳۴	۲۲۹	تعداد روزهای معاملاتی
%۵۱/۳۶	%۶۵/۹۴	نسبت حجم معاملات به میانگین موزون سرمایه

## شرکت قاسم ایران (سهامی عام)

### گزارش فعالیت و وضع عمومی شرکت

سال مالی منتهی به ۲۹ اسفند ۱۳۹۸

### ۱۴ - محیط حقوقی شرکت

مهمترین قوانین و مقررات حاکم بر فعالیت شرکت عبارتند از :

- ۱- قانون تجارت
- ۲- قانون کار و تامین اجتماعی
- ۳- قانون مالیاتهای مستقیم
- ۴- قانون مالیات بر ارزش افزوده
- ۵- قوانین و مقررات و ضوابط وزارت بهداشت ، درمان و آموزش پزشکی
- ۶- قانون بورس و اوراق بهادار
- ۷- قوانین و مقررات محیط زیست
- ۸- قوانین مبارزه با پولشویی
- ۹- استانداردهای GDP و GSP

### ۱۵ - گزارش سود و زیان

تغییر	(ارقام میلیون ریال)		شرح
	سال ۱۳۹۷	سال ۱۳۹۸	
۵۵	۱۷,۳۴۷,۱۷۶	۲۶,۹۱۷,۱۶۴	درآمدهای عملیاتی
۵۴	(۱۵,۲۸۶,۸۹۸)	(۲۳,۵۶۱,۳۹۶)	بهای تمام شده درآمدهای عملیاتی
۶۳	۲,۰۶۰,۲۷۸	۳,۳۵۵,۷۶۸	سود ناخالص
۴۵	(۱,۵۲۵,۹۹۰)	(۲,۲۱۲,۵۸۴)	هزینه های فروش، اداری و عمومی
(۱۸)	(۲۹,۱۵۲)	(۲۴,۰۴۹)	هزینه مطالبات مشکوک الوصول
(۱۷)	(۵۲,۷۱۸)	(۴۳,۶۳۲)	سایر اقلام عملیاتی
۱۳۸	۴۵۲,۴۱۸	۱,۰۷۵,۵۰۳	سود عملیاتی
(۸۶)	(۱۶۹,۴۸۹)	(۲۲,۹۹۷)	هزینه های مالی
۳۶۵	۷۵,۰۹۶	۳۴۹,۳۴۲	سایر درآمدها و هزینه های غیر عملیاتی
۲۹۲	۳۵۸,۰۲۵	۱,۴۰۱,۸۴۸	سود قبل از مالیات
-	(۵۶,۳۷۹)	(۱۹۱,۵۲۱)	مالیات بر درآمد
-	(۱۰,۶۰۲)	(۴۶,۵۰۰)	مالیات بر درآمد سالهای قبل
۳۰۰	۲۹۱,۰۴۴	۱,۱۶۳,۸۲۷	سود خالص

## شرکت قاسم ایران (سهامی عام)

### گزارش فعالیت و وضع عمومی شرکت

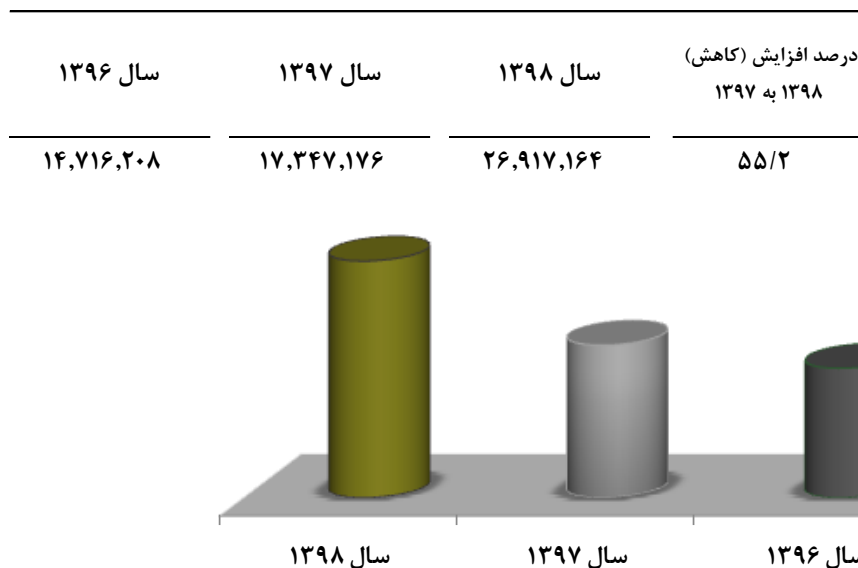
سال مالی منتهی به ۲۹ اسفند ۱۳۹۸

#### ۱۶- فروش کالا

در سال مالی منتهی به ۱۳۹۸/۱۲/۲۹ میزان فروش کالا به مشتریان به شرح زیر میباشد.

#### ۱۶-۱- مقایسه فروش محصولات طی سالهای ۱۳۹۶ الی ۱۳۹۸

(مبالغ به میلیون ریال)



#### ۱۶-۲- مقایسه میزان فروش سالهای ۱۳۹۶ الی ۱۳۹۸ بر اساس شرکتهای مینو و غیر مینو

(مبالغ به میلیون ریال)

سال ۱۳۹۶	سال ۱۳۹۷	سال ۱۳۹۸	
۳,۲۷۷,۴۶۷	۴,۶۷۵,۳۳۴	۷,۵۳۶,۳۴۰	شرکت صنعتی مینو - خرمدره
۲,۸۵۷,۸۰۲	۳,۷۲۴,۲۷۸	۵,۲۸۹,۶۵۴	شرکت صنعتی پارس مینو (سهامی عام)
۵۸۱,۹۶۴	۷۶۵,۸۶۴	۱,۱۹۵,۰۴۵	شرکت صنایع غذایی مینو شرق
۲۷۳,۶۰۲	۳۹۸,۳۰۷	۶۴۲,۰۳۴	شرکت دارویی، آرایشی و بهداشتی مینو
۱۶۱,۱۲۴	۱۸۵,۷۵۹	۲۴۳,۱۶۳	شرکت شوکو پارس
۱۲۱,۸۴۷	۱۲۶,۸۵۷	۱۵۱,۸۰۳	شرکت صنایع غذایی مینو فارس
۷,۵۹۰,۸۲۳	۷,۶۰۴,۴۱۳	۱۲,۰۷۹,۳۰۶	سایر شرکتهای
۱۴,۸۶۴,۶۲۹	۱۷,۴۸۰,۸۱۲	۲۷,۱۳۷,۳۴۵	
(۱۴۸,۴۲۱)	(۱۳۳,۶۳۶)	(۲۲۰,۱۸۱)	تخفیف نقدی
۱۴,۷۱۶,۲۰۸	۱۷,۳۴۷,۱۷۶	۲۶,۹۱۷,۱۶۴	فروش خالص



## شرکت قاسم ایران (سهامی عام)

### گزارش فعالیت و وضع عمومی شرکت

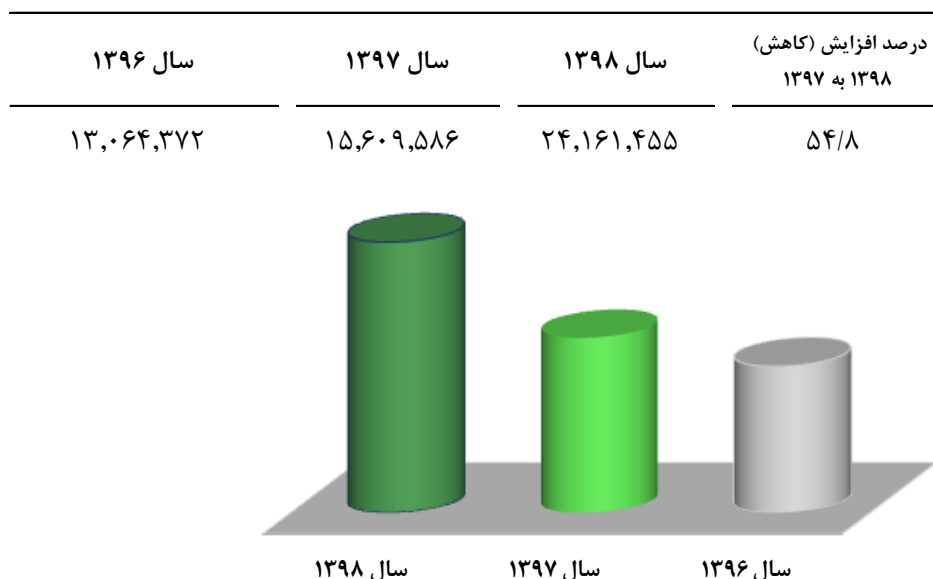
سال مالی منتهی به ۲۹ اسفند ۱۳۹۸

## ۱۷- خرید کالا

در سال مالی مورد گزارش میزان خرید خالص از شرکتهای تولیدکننده و تامین کننده کالا در گروه های کالایی مختلف به شرح زیر میباشد .

### ۱۷-۱- مقایسه خرید محصولات طی سالهای ۱۳۹۶ الی ۱۳۹۸

(مبالغ به میلیون ریال)



### ۱۷-۲- مقایسه خرید محصولات طی سالهای ۱۳۹۶ الی ۱۳۹۸ بر اساس شرکتهای مینو و غیر مینو

(مبالغ به میلیون ریال)

سال ۱۳۹۶	سال ۱۳۹۷	سال ۱۳۹۸	
۳,۰۵۲,۵۸۶	۳,۸۴۲,۴۶۲	۶,۴۳۷,۴۶۰	شرکت صنعتی مینو - خرمدره
۲,۲۶۶,۰۳۹	۳,۰۶۸,۶۵۵	۴,۶۱۴,۷۳۰	شرکت صنعتی پارس مینو (سهامی عام)
۵۳۷,۷۸۶	۶۲۶,۱۰۳	۹۶۰,۹۰۲	شرکت صنایع غذایی مینو شرق
۱۸۱,۹۷۳	۴۲۷,۷۱۶	۵۸۴,۲۲۶	شرکت دارویی، آرایشی و بهداشتی مینو
۱۳۸,۰۷۵	۱۴۵,۵۷۲	۲۲۹,۰۵۱	شرکت شوکو پارس
۹۶,۸۱۸	۱۱۲,۴۷۶	۱۴۳,۵۷۶	شرکت صنایع غذایی مینو فارس
۶,۷۹۱,۰۹۵	۷,۳۸۶,۶۰۲	۱۱,۱۹۱,۵۱۰	سایر شرکتهای
۱۳,۰۶۴,۳۷۲	۱۵,۶۰۹,۵۸۶	۲۴,۱۶۱,۴۵۵	

## شرکت قاسم ایران (سهامی عام)

### گزارش فعالیت و وضع عمومی شرکت

سال مالی منتهی به ۲۹ اسفند ۱۳۹۸

#### ۱۸- تغییرات دارایی های ثابت:

مبلغ میلیون ریال			
۱۳۹۷	افزایش (کاهش)	۱۳۹۸	
۱۵۱,۹۰۱	۰	۱۵۱,۹۰۱	زمین
۷۴۲,۹۴۰	(۴۶,۶۸۹)	۶۹۶,۲۵۱	ساختمان
۶۵,۳۱۵	(۸,۴۹۱)	۵۶,۸۲۴	وسایل نقلیه
۷۰,۴۶۰	۱۴,۰۲۹	۸۴,۴۸۹	اثاثیه و منصوبات
۲۲۰	(۲۲۰)	۰	دارایی های در جریان تکمیل
۰	۱۸,۲۷۴	۱۸,۲۷۴	پیش پرداخت های سرمایه ای
۹۸۸	(۹۸۸)	۰	اقلام سرمایه ای نزد انبار
۱,۰۳۱,۸۲۴	(۲۴,۰۸۵)	۱,۰۰۷,۷۳۹	

۱۰-۱- اضافات ساختمان بابت تعمیرات ساختمان های شعب می باشد .

۱۰-۲- اضافات وسایل نقلیه مربوط به تعمیر اساسی تعدادی از خودروهای شرکت می باشد .

۱۰-۳- اضافات اثاثه و منصوبات عمدتاً بابت خرید تجهیزات کامپیوتر می باشد .

۱۰-۴- پیش پرداخت سرمایه ای مربوط به پیش پرداخت خرید آپارتمان می باشد .

۱۰-۵- محاسبه نرخ استهلاك ساختمانها بر اساس ۲۵ سال و به روش خط مستقیم محاسبه و در حسابها منظور گردیده است ،مدیریت شرکت معتقد است ارزش منصفانه ساختمانها در ترازنامه بیش از مبلغ ارزش دفتری موجود در حسابها می باشد .

## شرکت قاسم ایران (سهامی عام)

گزارش فعالیت و وضع عمومی شرکت

سال مالی منتهی به ۲۹ اسفند ۱۳۹۸

### ۱۹- تغییرات ساختار سرمایه:

۱۹-۱- تغییرات در حقوق صاحبان سهام و بدهی های بلند مدت

مبلغ میلیون ریال		
۱۳۹۷	افزایش (کاهش)	۱۳۹۸
۹۲۳,۳۴۸	۹۷۱,۸۲۷	۱,۸۹۵,۱۷۵
۱۵۳,۵۶۰	۲۳,۲۱۷	۱۷۶,۷۷۷
۱,۰۷۶,۹۰۸	۹۹۵,۰۴۴	۲,۰۷۱,۹۵۲

حقوق صاحبان سهام

بدهی های بلند مدت

جمع

۱۹-۲- تقسیم سود:

۱۳۹۷	۱۳۹۸	شرح
۴۸۵	۱,۹۳۹	سود هر سهم (EPS)
۳۲۰	۰	سود نقدی هر سهم (DPS)
۲.۹۵۸/۳۵	۹۱۷/۳۴	جریان نقدی عملیاتی هر سهم

## شرکت قاسم ایران (سهامی عام)

### گزارش فعالیت و وضع عمومی شرکت

سال مالی منتهی به ۲۹ اسفند ۱۳۹۸

#### ۲۰- مقایسه نسبتهای مالی در سه سال گذشته به شرح زیر می باشد:

شرح	سال مالی منتهی به ۱۳۹۸/۱۲/۲۹	سال مالی منتهی به ۱۳۹۷/۱۲/۲۹	سال مالی منتهی به ۱۳۹۶/۱۲/۲۹
<b>نسبتهای نقدینگی</b>			
بدهی جاری/دارائیهای جاری = نسبت جاری	۱/۱۰	۰/۹۸	۰/۹۵
بدهی جاری/مطالبات+موجودی نقد = نسبت آنی	۰/۷۶	۰/۶۰	۰/۷۳
کل دارائیهای/دارائیهای جاری = نسبت دارائی جاری	۰/۸۸	۰/۸۳	۰/۸۳
بدهی جاری / موجودی نقد = نسبت وجوه	۰/۰۹	۰/۰۹	۰/۰۳
موجودی نقد/فروش خالص = نسبت گردش نقدینگی	۳۶/۵۸	۳۳/۰۴	۵۰/۷۴
<b>نسبتهای فعالیت (کارائی)</b>			
کل دارائیهای/فروش = نسبت گردش دارائی	۲/۶۲	۲/۵۰	۱/۵۳
متوسط مطالبات/فروش خالص = دفعات گردش مطالبات	۶/۳۱	۳/۷۶	۲/۵۲
سرمایه در گردش/فروش خالص = گردش سرمایه جاری	۳۲/۲۹	(۲۱۶/۰۶)	(۳۲/۲۰)
<b>نسبتهای سرمایه گذاری</b>			
ارزش ویژه/دارائیهای ثابت = نسبت دارائیهای ثابت به ارزش ویژه	۰/۵۳	۱/۱۲	۱/۷۴
ارزش ویژه/کل بدهی = نسبت کل بدهی	۴/۴۳	۶/۵۲	۱۳/۸۶
ارزش ویژه /بدهی جاری = نسبت بدهی جاری به ارزش ویژه	۴/۳۴	۶/۳۶	۱۳/۶۷
ارزش ویژه/بدهی بلند مدت = نسبت بدهی بلند مدت به ارزش ویژه	۰/۰۹	۰/۱۷	۰/۱۹
کل دارائیهای/ارزش ویژه = نسبت مالکانه	۰/۱۸	۰/۱۳	۰/۰۷
دارائیهای ثابت/فروش = نسبت فروش به دارائیهای ثابت	۲۶/۷۱	۱۶/۸۱	۱۳/۰۸
بدهی بلند مدت /دارائی ثابت = نسبت پوشش بدهی	۵/۷۰	۶/۷۲	۹/۲۶
<b>نسبتهای سود آوری</b>			
فروش خالص/سود ناخالص = درصد نسبت سود ناخالص	۱۲/۴۷	۱۱/۸۸	۱۰/۱۹
فروش خالص/سود عملیاتی = درصد نسبت سود عملیاتی	۴/۰۰	۲/۶۱	۱/۹۷
فروش خالص/سود خالص = درصد نسبت بازده فروش	۴/۳۲	۱/۶۸	۰/۱۲
ارزش ویژه/سود خالص = بازده ارزش ویژه	۰/۶۱	۰/۳۱	۰/۰۳
کل دارائیهای/سود خالص = بازده دارائی	۰/۱۱	۰/۰۴	۰/۰۰
سرمایه در گردش/سود خالص = بازده سرمایه در گردش	۱/۴۰	۳/۶۲	(۰/۰۴)

## شرکت قاسم ایران (سهامی عام)

گزارش فعالیت و وضع عمومی شرکت

سال مالی منتهی به ۲۹ اسفند ۱۳۹۸

### ۲۱- وصول مطالبات

در سال ۱۳۹۸ عملکرد شرکت در بخش فروش و وصول مطالبات در مقایسه با سال ۱۳۹۷ به شرح زیر میباشد.

متوسط وصول - روز				چک برگشتی	مانده معوق	وصول مطالبات (نقد و چک)		فروش خالص	
سال ۹۷		سال ۹۸				مبلغ افزایش (میلیون ریال)	درصد افزایش	مبلغ افزایش (میلیون ریال)	درصدافزایش
غیر داروئی	داروئی	غیر داروئی	داروئی	درصد کاهش	مبلغ افزایش (میلیون ریال)				
۳۲	۱۶۱	۳۳	۱۷۰	(۹/۵۰۲)	۲,۳۳۱,۹۰۵	۳۲	۶,۳۰۹,۶۵۶	۵۵,۱۷	۹,۵۶۹,۹۸۸

### ۲۲- انبار

۲۲-۱- دوره گردش کالا در انبار در سال ۱۳۹۸

میزان رسوب کالای شرکت در دو بخش دارویی و غیردارویی در سال ۱۳۹۸ به شرح جدول زیر میباشد .

کالاهای غیر دارویی			کالاهای دارویی		
دوام موجودی جهت فروش به روز	موجودی در پایان سال ۹۷ (میلیون ریال)	متوسط فروش ۹۸ ماهانه (میلیون ریال)	دوام موجودی جهت فروش به روز	موجودی در پایان سال ۹۷ (میلیون ریال)	متوسط فروش ۹۸ ماهانه (میلیون ریال)
۲۵	۱,۵۴۷,۸۴۸	۱,۸۸۶,۲۰۳	۱۰۲	۱,۲۷۳,۰۱۲	۳۷۵,۲۴۲

۲۲-۲- مقایسه تعداد و درصد کاهش کارتن در سال ۱۳۹۸ به شرح جدول زیر میباشد.

صادر - کارتن		وارد - کارتن		سال
درصد کاهش نسبت به سال قبل	کاهش کارتن نسبت به سال قبل	درصد کاهش نسبت به سال قبل	کاهش کارتن نسبت به سال قبل	
(۱)	(۵۷۰/۵۷۱)	(۱)	(۲۷۹/۹۴۱)	۱۳۹۸

## **شرکت قاسم ایران (سهامی عام)**

**گزارش فعالیت و وضع عمومی شرکت**

**سال مالی منتهی به ۲۹ اسفند ۱۳۹۸**

### **بخش ششم – خدمات پس از فروش**

- مرجوع نمودن کالا در چارچوب ضوابط شرکت جهت افزایش تعامل با مشتریان
- استفاده از خدمات جمع آوری از سطح عرضه (Recall) در بخش دارویی

### **بخش هفتم – معاملات با اشخاص وابسته**

در سال مالی مورد گزارش معاملات با اشخاص وابسته به شرح جدول صفحه ۴۱ یادداشت شماره ۱-۳۶ صورتهای مالی میباشد.

### **بخش هشتم – تعهدات مالی**

تعهدات و بدهی های احتمالی به شرح یادداشت ۳۷ صفحه ۴۳ صورتهای مالی میباشد.

### **بخش نهم – نظام راهبردی شرکت**

#### **۲۳- هیئت مدیره**

طبق ماده ۲۷ اساسنامه شرکت ، تعداد اعضای هیئت مدیره ۵ نفر عضو اصلی و در صورت لزوم ۱ یا ۲ نفر عضو علی‌البدل می‌باشد. هیئت مدیره شرکت در پایان سال مورد گزارش از افراد زیرتشکیل شده است :

## شرکت قاسم ایران (سهامی عام)

### گزارش فعالیت و وضع عمومی شرکت

سال مالی منتهی به ۲۹ اسفند ۱۳۹۸

#### ۲۴- اعضاء فعلی هیئت مدیره :

نام و نام خانوادگی	سمت	نماینده شرکت	مدت ماموریت شروع	مدت ماموریت خاتمه	سوابق
حمید رضائی	رئیس هیئت مدیره (غیرموظف)	شرکت اقتصادی و خودکفائی آزادگان (سهامی عام)	۱۳۹۷/۰۳/۱۲	۱۳۹۹/۰۳/۱۲	دکتری مدیریت صنعتی - عضو هیئت مدیره شرکت صنایع خودرو کویر - رئیس هیئت مدیره شرکت ماهرو بهارستان - مدیریت دایره امور بین المللی بانک سپه - رئیس هیئت مدیره شرکت اقتصادی و خودکفائی آزادگان ( سهامی عام)
محمدرضا ساروخانی	نایب رئیس هیئت مدیره (غیرموظف)	شرکت صنعتی پارس مینو (سهامی عام)	۱۳۹۷/۰۳/۱۲	۱۳۹۹/۰۳/۱۲	کارشناسی ارشد- رئیس کل بازرسی بانک ملت- مدیر امور شعب بانک ملت- مدیر امور اعتبارات بانک ملت - عضو هیئت مدیره بانک ملت- رئیس هیئت مدیره بانک ملت - عضو هیئت مدیره بانک سینا
حمید قاسم نژاد	عضو هیئت مدیره ( غیر موظف)	شرکت صادراتی پرسوئیس (سهامی خاص)	۱۳۹۸/۱۰/۰۴	۱۳۹۹/۰۳/۱۲	دکتری مدیریت - مدیریت عامل شرکت قاسم ایران - مدیریت عامل شرکت فومن شیمی
سید مصطفی قاسمی	عضو هیئت مدیره (غیرموظف)	شرکت صنعتی مینو (سهامی عام)	۱۳۹۷/۰۳/۱۲	۱۳۹۹/۰۳/۱۲	کارشناسی ارشد رشته مدیریت - مشاور وزیر آموزش و پرورش - معاون سازمان تربیت بدنی - معاون ثبت اسناد - معاون ثبت احوال - معاون میراث فرهنگی - عضو هیئت مدیره شرکت آلومینیوم فارس و شرکت عمران ایرانیان آینده
مصطفی یاسائی	عضو هیئت مدیره ( غیرموظف)	شرکت شوکوپارس (سهامی عام)	۱۳۹۷/۰۳/۱۲	۱۳۹۹/۰۳/۱۲	کارشناسی ارشد اقتصاد - عضو هیئت مدیره شرکت مادر تخصصی صنایع غذایی سینا- مدیر عامل و عضو هیئت مدیره موسسه جهاد استقلال - عضو هیئت مدیره و مدیر عامل شرکت پشتیبانی امور دام کشور - رئیس هیئت مدیره و مدیر عامل شرکت سهامی صنایع شیر ایران پگاه

## شرکت قاسم ایران (سهامی عام)

### گزارش فعالیت و وضع عمومی شرکت

سال مالی منتهی به ۲۹ اسفند ۱۳۹۸

#### ۲۵- اطلاعات مربوط به تعداد جلسات هیئت مدیره و حضور اعضاء در جلسات

تعداد ۱۶ جلسه در سال ۱۳۹۸ برگزار گردیده که تمامی جلسات با حداکثر اعضا برگزار شده است.

#### ۲۶- اطلاعات مربوط به مدیران اجرایی

ردیف	نام و نام خانوادگی	سمت	تحصیلات/مدارک حرفه‌ای
۱	حسین یوسف خزرانی	مدیرعامل	فوق لیسانس
۲	غلامعباس درفشی	معاونت مالی و اداری	فوق لیسانس
۳	علی سیف الهی مقدم	مدیر حقوقی	لیسانس
۴	مانی احراری	معاونت بازرگانی و فروش دارویی	دکتر
۵	رضا علیخانی	مدیر فروش	لیسانس
۶	احمد جلالی کله سر	مدیرحسابرسی داخلی	لیسانس
۷	محسن طریقی	مدیر فناوری اطلاعات هلدینگ	دکتر
۸	ابوالفضل میرزاپلنگی	سرپرست امور اداری و منابع انسانی	فوق لیسانس
۹	وحیدرضا جلالی	مدیر حسابرسی	لیسانس
۱۰	هادی قلعه نویی	معاون مالی	فوق لیسانس
۱۱	اعظم نافع	سرپرست تامین کالا	فوق لیسانس
۱۲	فرزاد مرادی	رئیس پخش و توزیع واحد لجستیک	لیسانس
۱۳	بابک خسروانی	مدیر منطقه یک دارویی	لیسانس
۱۴	فتح اله شکرانه مهربانی	مدیر فروش منطقه چهار غذایی	لیسانس
۱۵	فرشید جعفری	مدیر فروش منطقه سه غذایی	دکتر
۱۶	محرملی زیبایی	مدیر فروش منطقه دو غذایی	فوق لیسانس
۱۷	محمد اسمعیل جعفری	مدیر فروش منطقه یک غذایی	لیسانس
۱۸	مهناز پیرزاده نائینی	مدیر بازرگانی و تامین داروئی	لیسانس
۱۹	سیدمجید آقائی	مدیر منطقه دو دارویی	لیسانس
۲۰	محمد مهدی حاج محمد	مدیر برنامه ریزی ، تحقیقات و توسعه	فوق لیسانس



## **شرکت قاسم ایران (سهامی عام)**

**گزارش فعالیت و وضع عمومی شرکت**

**سال مالی منتهی به ۲۹ اسفند ۱۳۹۸**

### **۲۷- اطلاعات مربوط به حسابرس مستقل و بازرس قانونی**

۲۷-۱- حسابرس و بازرس قانونی این شرکت موسسه حسابرسی آزمون پرداز ایران مشهود می باشد.

۲۷-۲- حق الزحمه حسابرس و بازرس قانونی به شرح ذیل می باشد :

شرح	مبلغ - (ریال)
حسابرسی صورتهای مالی	۱,۶۲۵,۰۰۰,۰۰۰
بررسی اجمالی صورتهای مالی	۶۲۵,۰۰۰,۰۰۰
بررسی افزایش سرمایه	۱۵۰,۰۰۰,۰۰۰

۲۷-۳- موسسه حسابرسی آزمون پردازان ایران مشهود به عنوان حسابرس اصلی و بازرس قانونی و موسسه حسابرسی و خدمات مدیریت بهراد مشار به عنوان بازرس علی البدل این شرکت انتخاب گردید.

### **۲۸- پولشویی**

الزامات تعیین شده از سوی قانون مبارزه با پولشویی رعایت گردیده است.

### **بخش دهم - گزارش عملکرد اجتماعی**

ورود به حیطة خدمات غیر انتفاعی شامل :

- توزیع محلول همودیالیز

## شرکت قاسم ایران (سهامی عام)

گزارش فعالیت و وضع عمومی شرکت

سال مالی منتهی به ۲۹ اسفند ۱۳۹۸

### بخش یازدهم - فعالیت توسعه منابع انسانی

#### ۲۹ - ترکیب پرسنل

سال ۹۶		سال ۹۷		سال ۹۸	
۵۴۱	قراردادی	۴۸۷	قراردادی	۱,۴۹۹	قراردادی
۶۹	رسمی	۴۷	رسمی	۳۲	رسمی
۱,۰۸۲	برونسپاری	۹۴۱	برونسپاری	-	برونسپاری
۱,۶۹۲	جمع	۱,۴۷۵	جمع	۱,۵۳۱	جمع

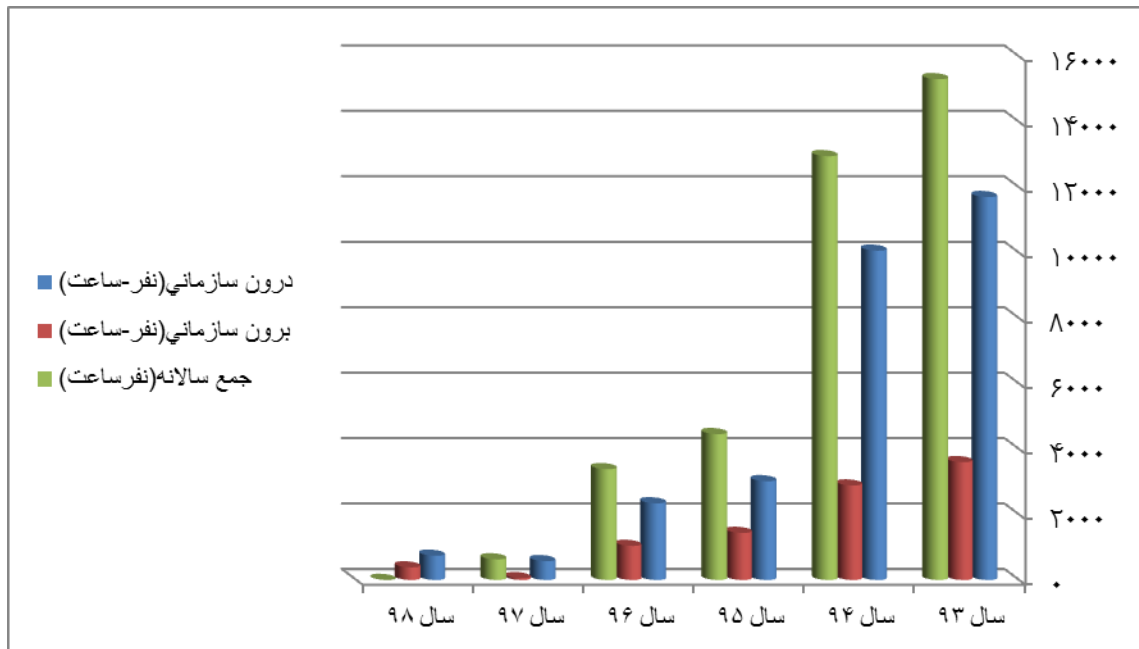
#### ۳۰ - آموزشهای برگزار شده به تفکیک نحوه برگزاری در سال ۱۳۹۸ و مقایسه با سالهای قبل

سال ۹۸	سال ۹۷	سال ۹۶	سال ۹۵	سال ۹۴	سال ۹۳	نوع آموزش
۷۴۱	۵۷۶	۲,۳۴۴	۳,۰۲۰	۱۰,۰۶۵	۱۱,۷۰۵	درون سازمانی (نفر-ساعت)
۳۸۶	۱۴۴	۱,۰۴۳	۱,۴۴۰	۲,۸۸۹	۳,۶۰۲	برون سازمانی (نفر-ساعت)
۱,۱۲۷	۷۲۰	۳,۳۸۷	۴,۴۶۰	۱۲,۹۵۴	۱۵,۳۰۷	جمع سالانه (نفر-ساعت)

## شرکت قاسم ایران (سهامی عام)

### گزارش فعالیت و وضع عمومی شرکت

سال مالی منتهی به ۲۹ اسفند ۱۳۹۸



### ۳۱ - گزارش آموزشهای برگزار شده به تفکیک رده سازمانی در سال ۱۳۹۸ و مقایسه با سالهای قبل - ساعت

سال ۹۸	سال ۹۷	سال ۹۶	سال ۹۵	سال ۹۴	سال ۹۳	رده سازمانی
۲۰	۵۵	۵۱۹	۵۷۸	۱,۰۹۴	۱,۴۹۴	مدیران
۸۲	۹۸	۳۴۴	۴۶۴	۱,۲۵۱	۱,۸۶۹	رؤسا
۸۰	۷۹	۴۶۱	۵۰۲	۱,۶۹۱	۲,۰۱۴	سرپرست / مسئول
۳۲۳	۷۱	۵۶۴	۴۳۰	۷۶۱	۲,۶۷۰	کارشناسان
۳۲	۲۸۰	۱,۳۱۵	۱,۳۱۸	۵,۴۹۰	۷,۰۴۴	کارمندان
۳۶۸	۱۲۸	۶۴	۱,۱۱۲	۲,۶۴۳	۲۱۶	کارگران
-	۹	۱۲۰	۵۶	۲۴	-	سایر
۹۰۵	۷۲۰	۳,۳۸۷	۴,۴۶۰	۱۲,۹۵۴	۱۵,۳۰۷	جمع

## شرکت قاسم ایران (سهامی عام)

### گزارش فعالیت و وضع عمومی شرکت

سال مالی منتهی به ۲۹ اسفند ۱۳۹۸

### بخش دوازدهم – فعالیت واحد برنامه ریزی و فناوری اطلاعات

#### ۳۲ – واحد برنامه ریزی و فناوری اطلاعات

این گزارش به درخواست واحد مالی برای ارائه در جلسه هیئت مدیره آماده گردیده است. مطالب موجود در این سند عملکرد واحد برنامه ریزی و فناوری اطلاعات در سال ۹۸ را به صورت اجمال بیان می کند. گزارش های سیستم برنامه ریزی و کارشناسان فناوری اطلاعات و سیستم مدیریت ارتباط با مشتریان (CRM) در معاونت برنامه ریزی و فناوری اطلاعات، منابع تهیه گزارش بوده است.

#### ۳۲-۱ – وضعیت کاربری سیستم ها در سال مالی ۱۳۹۸

نام سیستم	تعداد کاربران	نوع سیستم
فروش	۱.۳۲۰	بخش و تولیدی
انبار	۱۲۰۳	بخش و تولیدی
اتوماسیون اداری	۳۰	بخش و تولیدی
دریافت و پرداخت	۶۲۶	بخش و تولیدی
حسابداری مالی	۱.۵۹۲	بخش و تولیدی
توزیع	۱۴۲	بخش
اطلاعات پایه	۴۱۱	بخش و تولیدی
تدارکات	۹۵	بخش و تولیدی
برنامه ریزی و بودجه	۲۰۱	بخش و تولیدی
گزارشات مدیریتی	۲	بخش و تولیدی
پرسنلی	۲۱۵	بخش و تولیدی
اموال	۱.۳۲۵	بخش و تولیدی
نگاشت	۲۶۱	بخش و تولیدی
تسویه	۲	بخش و تولیدی
برنامه ریزی حمل	۷۲	تولیدی
میدل ور	۳۳۰	تولیدی
گزارشات اینترنتی	۲۷	بخش و تولیدی
وبزیت دیجیتال	۷	بخش
فرمول ساز	۱۳	تولیدی

## شرکت قاسم ایران (سهامی عام)

### گزارش فعالیت و وضع عمومی شرکت

سال مالی منتهی به ۲۹ اسفند ۱۳۹۸

منظور از کاربران فعال سیستم، پرسنلی هستند که در هر شعبه دسترسی به سیستم دارند و از سیستم استفاده میکنند.

### **اهم پروژه ها و طرح های اجرا شده واحد برنامه ریزی در سال ۱۳۹۸**

- پروژه هوشمند سازی و تجهیز ناوگان توزیع شرکت به سیستم مدیریت و ردیابی ناوگان
- انتخاب روش بهینه چیدمان کالاها در خودروهای پخش با استفاده از زمان سنجی
- پروژه کنترل و علت یابی تاخیر پخش فاکتورهای شعبه تهران
- پروژه ارزیابی بهره وری خودروهای پخش شعب تهران
- نظارت بر اجرای پروژه ایجاد لاین دوم دوم فروش غذایی
- توسعه داشبوردهای مدیریتی در حوزه BI
- تهیه طرح های توجیهی از جمله راه اندازی شرکت مستقل دارویی
- طراحی و اجرای روش جدید پرداخت جایزه فروش فروشندگان
- اجرای پروژه شبیه سازی رفت و برگشت خودروهای پخش با نرم افزار ARENA
- بودجه ریزی عملیاتی سال ۱۳۹۹
- پروژه بررسی بازار نان صنعتی در ایران
- پروژه امکان سنجی استقرار دفاتر فروش در منطقه شرق و جنوب غرب تهران
- پروژه مدل دو مرحله ای بهینه سازی مسیرهای ویزیت و پخش با استفاده از الگوریتم های ابتکاری، فراابتکاری
- گزارش توجیه اقتصادی انتقال حوزه فروش شهرهای دهدشت و گچساران به نمایندگی
- پروژه مدل سازی تخصیص بهینه کالا به شعب در بودجه سال ۹۹
- پروژه استاندارد سازی نیروی انسانی و بروزرسانی آن
- تدوین کارنامه های عملکرد فروشندگان و شعب
- گرید بندی مشتریان بر اساس شاخصهای فروش و مالی
- طراحی داشبورد ارزیابی عملکرد شعب

## شرکت قاسم ایران (سهامی عام)

گزارش فعالیت و وضع عمومی شرکت

سال مالی منتهی به ۲۹ اسفند ۱۳۹۸

**بخش سیزدهم – اقدامات انجام شده در خصوص تکالیف مجمع سال مالی منتهی به ۱۳۹۷/۱۲/۲۹**  
در مجمع سال ۱۳۹۷ تکلیفی وجود نداشته است.

### **۳۳- پیشنهاد هیئت مدیره در خصوص تقسیم سود :**

۱-۳۳- میزان سود خالص منتهی به اسفند ۱۳۹۸ بمبلغ ۱,۱۶۳,۸۲۷ میلیون ریال است که با توجه به ماده ۹۰ قانون تجارت ۱۱۶,۴۰۰ میلیون ریال آن قابل تقسیم میباشد.

### **۳۴- بیان برنامه ها و چشم انداز وضعیت شرکت برای سال مالی آتی :**

- برنامه راهبردی شرکت بر افزایش مستمر فروش (ارتقاء سهم بازار) ، مدیریت استراتژیک هزینه ها و سودآوری پایدار قرار دارد. این مهم با فراهم آوردن و بکارگیری بهینه و مطلوب امکانات شرکت دست یافتنی می باشد.
- برخی از برنامه ها و چشم انداز شرکت در سال ۱۳۹۹ به قرار زیر می باشد :
- بازنگری ساختار سازمانی و تفکیک فعالیت به بخش غذایی و دارویی و سازماندهی مجدد با توجه به حجم فعالیت های پیش رو (حتی المقدور همراه با عدم افزایش نیروی انسانی).
  - بهینه سازی سبد کالای توزیعی با تعدیل تامین کنندگان (تولید کنندگان داخلی و وارده کنندگان).
  - برند سازی و تامین کالای مالکیتی متکی به تولید داخلی.
  - اجرای استراتژی توسعه فعالیت با گسترش مناطق جغرافیایی فروش (فروش مویرگی) با بهره گیری از شبکه های فروش و مدیریت آنها.
  - بکارگیری شیوه های جدید فروش متناسب با توسعه فعالیت شرکت با تقسیم بندی کالا، لاین بندی، فروش اینترنتی و ...

## شرکت قاسم ایران (سهامی عام)

### گزارش فعالیت و وضع عمومی شرکت

سال مالی منتهی به ۲۹ اسفند ۱۳۹۸

- نظر به اهمیت موضوع لجستیک (انبارها، ناوگان حمل و نقل و ...) در ساختار شرکت های پخش، بازرگاری، تجدید ساختار و اجرای مدیریت هزینه و مدیریت خدمات در این حوزه بصورت مالکیتی یا برون سپاری و ... از برنامه های سال ۱۳۹۸ می باشد.
- اقدام به متناسب سازی، کنترل و مدیریت استراتژیک هزینه ها در سطح شعب و سطح شرکت.
- توسعه فن آوری اطلاعات با توجه به نیازهای برنامه های عملیاتی شرکت در راستای کاهش هزینه ها و استفاده بهینه از اطلاعات برای بهبود مستمر و ساده سازی فرآیندهای جاری شرکت.
- استاندارد سازی شعب، بودجه بندی جامع و تدوین برنامه های عملیاتی آنها با نگرش سود آوری جهت بهره برداری از ظرفیت های خالی شعب شرکت.
- بهینه سازی مستمر سیستم های کنترل داخلی شرکت.

### **بخش چهاردهم - اطلاعات تماس با شرکت**

#### **دفتر مرکزی**

آدرس پستی : تهران ، جاده مخصوص کرج کیلومتر ۱۰ ساختمان مینو

صندوق پستی : ۱۴۴۴-۱۳۱۸۵

کد پستی : ۱۳۹۹۷۳۷۱۱۱

شماره تلفن : ۲- ۴۴۵۴۳۲۰۰

تلفن واحد سهام : ۴۴۵۴۴۹۴۷

فاکس : ۴۴۵۴۳۱۰۰

آدرس پست الکترونیک : [ghasemiran@minoogroup.com](mailto:ghasemiran@minoogroup.com)

سایت اینترنتی : [www.Ghasemiran.or](http://www.Ghasemiran.or)