

بِسْمِ اللَّهِ الرَّحْمَنِ الرَّحِيمِ

شرکت قاسم  
سهمی عام

شماره :  
تاریخ :  
پیوست :

### مجمع عمومی عادی سالانه صاحبان سهام

#### شرکت قاسم ایران (سهامی عام)

در اجرای مفاد ماده ۲۳۲ اصلاحیه قانون تجارت ، مصوب اسفند ۱۳۴۷ و ماده ۴۵ قانون بازار اوراق بهادار بدینوسیله گزارش درباره فعالیت و وضع عمومی شرکت برای سال مالی منتهی به ۱۴۰۰/۱۲/۲۹ بر پایه سوابق ، مدارک و اطلاعات موجود تهیه و به شرح ذیل تقدیم می گردد.

گزارش حاضر به عنوان یکی از گزارش های سالانه هیئت مدیره به مجمع ، مبتنی بر اطلاعات ارائه شده در صورت های مالی بوده و اطلاعاتی را در خصوص وضع عمومی شرکت و عملکرد هیئت مدیره فراهم می آورد.

به نظر اینجانبان اطلاعات مندرج در این گزارش که درباره عملیات و وضع عمومی شرکت می باشد ، با تاکید بر ارائه منصفانه نتایج عملکرد هیئت مدیره و در جهت حفظ منافع شرکت و انطباق با مقررات قانونی و اساسنامه شرکت تهیه و ارائه گردیده است . این اطلاعات هماهنگ با واقعیت های موجود بوده و اثرات آن ها در آینده تا حدی که در موقعیت فعلی می توان پیش بینی نمود ، به نحو درست و کافی در این گزارش ارائه گردیده و هیچ موضوعی که عدم آگاهی از آن موجب گمراهی استفاده کنندگان می شود ، از گزارش حذف نگردیده و در تاریخ ۱۴۰۱/۰۲/۲۵ به تائید هیئت مدیره رسیده است.

| امضاء   | سمت                        | اعضای هیئت مدیره  |
|---|----------------------------|---|
|  | رئیس هیئت مدیره            | شرکت اقتصادی و خودکفائی آزادگان (سهامی عام) با نمایندگی آقای حسین علی اکبر زاده |
|  | نایب رئیس هیئت مدیره       | شرکت صنعتی مینو (سهامی عام) با نمایندگی آقای سید مصطفی قاسمی                    |
|  | عضو هیئت مدیره             | شرکت صادراتی پرسونیس (سهامی خاص) با نمایندگی آقای علیمردان عظیمی فشی            |
|  | عضو هیئت مدیره             | شرکت صنعتی پارس مینو (سهامی عام) با نمایندگی آقای محمد عطا رحمانی آبیذر         |
|  | مدیر عامل و عضو هیئت مدیره | شرکت شوکوپارس (سهامی عام) با نمایندگی آقای حسین یوسف خزرانی                     |

اداره مرکزی : جاده مخصوص کرج ، کیلومتر ۱۰ ، ساختمان مینو تلفن : ۰۲۱-۸۸۸۳۰ (خط ۱۰) نمابر : ۰۲۱-۴۴۵۴۳۱۰۰ کدپستی : ۱۳۹۹۷۳۷۱۱ صندوق پستی : ۱۴۴۴ - ۱۳۱۸۵  
اداره شهر : میدان فردوسی ، کوچه گلپرور ، شماره ۱۷ تلفن : ۰۲۱-۶۶۷۰۴۸۵۰ نمابر : ۰۲۱-۶۶۷۰۸۰۵۴ کدپستی : ۱۱۴۵۶۸۴۸۱۱ صندوق پستی : ۳۵۵۱ - ۱۱۳۶۵  
شناسه ملی : ۱۰۱۰۹۸۴۷۵۷ کد اقتصادی : ۰۲۱-۱۱۳۷-۴۷۴۳

www.ghasemiran.org

Ghasemiranco.ir@hotmail.com

# شرکت قاسم ایران (سهامی عام)

گزارش فعالیت و وضع عمومی شرکت

سال مالی منتهی به ۲۹ اسفند ۱۴۰۰

## بخش اول - گزیده اطلاعات

### ۱- اطلاعات مالی شرکت

#### ۱-۱- صورت سود و زیان تلفیقی:

( مبالغ به میلیون ریال )

| سال ۱۳۹۹     | سال ۱۴۰۰     |                                      |
|--------------|--------------|--------------------------------------|
| ۴۰,۶۵۳,۹۴۵   | ۶۴,۷۸۸,۸۶۳   | درآمدهای عملیاتی                     |
| (۳۵,۴۷۲,۸۱۴) | (۵۷,۰۵۲,۵۴۵) | بهای تمام شده درآمدهای عملیاتی       |
| ۵,۱۸۱,۱۳۱    | ۷,۷۳۶,۳۱۸    | سود ناخالص                           |
| (۳,۱۸۷,۳۰۳)  | (۴,۶۸۶,۷۶۴)  | هزینه های فروش، اداری و عمومی        |
| ۹,۳۸۸        | ۳,۴۵۸        | سایر درآمدها                         |
| (۳۵,۳۰۲)     | (۴۹,۴۲۶)     | سایر هزینه ها                        |
| ۱,۹۶۷,۹۱۴    | ۳,۰۰۳,۵۸۶    | سود عملیاتی                          |
| (۸,۸۵۹)      | (۹۷,۶۳۲)     | هزینه های مالی                       |
| ۱,۲۲۸,۸۲۴    | ۳۶۴,۱۱۸      | سایر درآمدها و هزینه های غیر عملیاتی |
| ۳,۱۸۷,۸۷۹    | ۳,۲۷۰,۰۷۲    | سود خالص قبل از کسر مالیات           |
| (۳۷۹,۴۴۴)    | (۶۰۵,۴۳۴)    | هزینه مالیات بر درآمد                |
| ۲,۸۰۸,۴۳۵    | ۲,۶۶۴,۶۳۸    | سودخالص                              |

## شرکت قاسم ایران (سهامی عام)

گزارش فعالیت و وضع عمومی شرکت

سال مالی منتهی به ۲۹ اسفند ۱۴۰۰

### ۱-۲- صورت وضعیت مالی تلفیقی:

| ( مبالغ به میلیون ریال ) |  |
|--------------------------|--|
| ۱۳۹۹/۱۲/۳۰               | ۱۴۰۰/۱۲/۲۹                                   |
|                          | <b>دارایی ها</b>                             |
|                          | دارایی های غیر جاری                          |
| ۴,۸۰۰,۶۰۳                | ۵,۲۹۰,۰۲۲                                    |
| ۵,۱۱۵                    | ۸,۲۶۳  |
| ۱,۴۸۹,۸۳۷                | ۳,۶۲۹,۷۸۵                                    |
| ۱۸,۰۶۱                   | ۲۲,۰۱۹                                       |
| ۱۰,۷۸۱                   | ۱۱۲,۸۶۳                                      |
| ۶,۳۲۴,۳۹۷                | ۹,۰۶۲,۹۵۲                                    |
|                          | دارایی های جاری                              |
|                          | پیش پرداخت ها                                |
| ۸,۰۴۴                    | ۵۹,۵۸۰                                       |
| ۴,۰۸۰,۴۸۹                | ۴,۹۶۷,۹۰۸                                    |
| ۹,۱۲۷,۰۶۳                | ۱۳,۶۷۳,۳۷۳                                   |
| -                        | -  |
| ۱,۱۰۶,۴۱۸                | ۱,۲۴۲,۳۳۳                                    |
| ۱۴,۳۲۲,۰۱۴               | ۱۹,۹۴۳,۱۹۴                                   |
| ۲۰,۶۴۶,۴۱۱               | ۲۹,۰۰۶,۱۴۶                                   |
|                          | سرمایه گذاری های کوتاه مدت                   |
|                          | موجودی نقد                                   |
|                          | جمع دارایی های جاری                          |
|                          | جمع دارایی ها                                |
|                          | حقوق مالکانه و بدهی ها                       |
|                          | حقوق مالکانه                                 |
|                          | سرمایه                                       |
| ۲,۹۲۵,۰۸۹                | ۵,۰۰۰,۰۰۰                                    |
| ۲۰۰,۴۲۱                  | ۳۳۳,۶۵۲                                      |
| ۳,۰۹۳,۱۸۹                | ۳,۲۶۸,۸۷۷                                    |
| ۶,۲۱۸,۶۹۹                | ۸,۶۰۲,۵۲۹                                    |
| -                        | (۴۷,۷۲۶)                                     |
| ۶,۲۱۸,۶۹۹                | ۸,۵۵۴,۸۰۳                                    |
|                          | حقوق مالکانه قابل انتساب به مالکان شرکت اصلی |
|                          | منافع فاقد حق کنترل                          |
|                          | جمع حقوق مالکانه                             |
|                          | بدهی ها                                      |
|                          | بدهی های غیر جاری                            |
|                          | پرداختی های بلند مدت                         |
| -                        | ۲,۴۱۸  |
| ۲۳۸,۳۴۵                  | ۳۵۵,۸۱۲                                      |
| ۲۳۸,۳۴۵                  | ۳۵۸,۲۳۰                                      |
|                          | ذخیره مزایای پایان خدمت کارکنان              |
|                          | جمع بدهی های غیر جاری                        |
|                          | بدهی های جاری                                |
| ۱۳,۲۷۵,۳۳۴               | ۱۸,۴۲۷,۰۰۴                                   |
| ۳۷۱,۷۵۶                  | ۵۵۶,۰۵۵                                      |
| -                        | -  |
| ۴۸۳,۳۳۳                  | ۱,۰۸۵,۱۷۳                                    |
| ۵۸,۹۴۴                   | ۲۴,۸۸۱                                       |
| ۱۴,۱۸۹,۳۶۷               | ۲۰,۰۹۳,۱۱۳                                   |
| ۱۴,۴۲۷,۷۱۲               | ۲۰,۴۵۱,۳۴۳                                   |
| ۲۰,۶۴۶,۴۱۱               | ۲۹,۰۰۶,۱۴۶                                   |
|                          | سرمایه گذاری های بلند مدت                    |
|                          | مالیات پرداختی                               |
|                          | سود سهام پرداختی                             |
|                          | تسهیلات مالی                                 |
|                          | پیش دریافت ها                                |
|                          | جمع بدهی های جاری                            |
|                          | جمع بدهی ها                                  |
|                          | جمع حقوق مالکانه و بدهی ها                   |

## شرکت قاسم ایران (سهامی عام)

گزارش فعالیت و وضع عمومی شرکت

سال مالی منتهی به ۲۹ اسفند ۱۴۰۰

### ۳-۱- صورت سود و زیان جداگانه:

(مبالغ به میلیون ریال)

| سال ۱۳۹۹     | سال ۱۴۰۰     |                                      |
|--------------|--------------|--------------------------------------|
| ۴۰,۶۵۳,۹۴۵   | ۶۴,۷۸۸,۸۶۳   | درآمدهای عملیاتی                     |
| (۳۵,۴۷۲,۸۱۴) | (۵۷,۰۵۲,۵۴۵) | بهای تمام شده درآمدهای عملیاتی       |
| ۵,۱۸۱,۱۳۱    | ۷,۷۳۶,۳۱۸    | سود ناخالص                           |
| (۳,۱۸۷,۳۰۳)  | (۴,۶۸۶,۷۶۴)  | هزینه‌های فروش، اداری و عمومی        |
| ۹,۳۸۸        | ۳,۰۴۸        | سایر درآمدها                         |
| (۳۵,۳۰۲)     | (۴۹,۴۲۶)     | سایر هزینه‌ها                        |
| ۱,۹۶۷,۹۱۴    | ۳,۰۰۳,۵۸۶    | سود عملیاتی                          |
| (۸,۸۵۹)      | (۹۷,۶۳۲)     | هزینه‌های مالی                       |
| ۱,۲۲۸,۸۲۴    | ۳۶۴,۱۱۸      | سایر درآمدها و هزینه‌های غیر عملیاتی |
| ۳,۱۸۷,۸۷۹    | ۳,۲۷۰,۰۷۲    | سود خالص قبل از کسر مالیات           |
| (۳۷۹,۴۴۴)    | (۶۰۵,۴۳۴)    | هزینه مالیات بر درآمد                |
| ۲,۸۰۸,۴۳۵    | ۲,۶۶۴,۶۳۸    | سود خالص                             |

# شرکت قاسم ایران (سهامی عام)

گزارش فعالیت و وضع عمومی شرکت

سال مالی منتهی به ۲۹ اسفند ۱۴۰۰

## ۴-۱- صورت وضعیت مالی جداگانه:

| ( مبالغ به میلیون ریال ) |                                       |
|--------------------------|---------------------------------------|
| ۱۳۹۹/۱۲/۳۰               | ۱۴۰۰/۱۲/۲۹                            |
|                          | <b>دارایی ها</b>                      |
|                          | دارایی های غیر جاری                   |
| ۴,۸۰۰,۶۰۳                | ۴,۹۳۷,۳۴۶                             |
| ۵,۱۱۵                    | ۵,۲۵۵                                 |
| ۱۸                       | ۱,۱۸۰                                 |
| ۱,۴۸۹,۸۱۹                | ۳,۶۲۹,۷۸۵                             |
| ۱۸,۰۶۱                   | ۲۲,۰۱۹                                |
| ۱۰,۷۸۱                   | ۱۶,۸۹۱                                |
| ۶,۳۲۴,۳۹۷                | ۸,۶۱۲,۴۷۶                             |
|                          | جمع دارایی های غیر جاری               |
|                          | دارایی های جاری                       |
| ۸,۰۴۴                    | ۵۸,۴۱۴                                |
| ۴,۰۸۰,۴۸۹                | ۴,۷۳۵,۲۸۷                             |
| ۹,۱۲۷,۰۶۳                | ۱۴,۰۱۸,۶۹۸                            |
| -                        | -                                     |
| ۱,۱۰۶,۴۱۸                | ۱,۲۲۵,۶۷۸                             |
| ۱۴,۳۲۲,۰۱۴               | ۲۰,۰۳۸,۰۷۷                            |
| ۲۰,۶۴۶,۴۱۱               | ۲۸,۶۵۰,۵۵۳                            |
|                          | جمع دارایی های جاری                   |
|                          | جمع دارایی ها                         |
|                          | حقوق مالکانه و بدهی ها                |
|                          | حقوق مالکانه                          |
|                          | سرمایه                                |
| ۲,۹۲۵,۰۸۹                | ۵,۰۰۰,۰۰۰                             |
| ۲۰۰,۴۲۱                  | ۳۳۳,۶۵۲                               |
| ۳,۰۹۳,۱۸۹                | ۳,۲۶۸,۸۷۷                             |
| ۶,۲۱۸,۶۹۹                | ۸,۶۰۲,۵۲۹                             |
|                          | اندوخته قانونی                        |
|                          | سود انباشته                           |
|                          | جمع حقوق مالکانه                      |
|                          | بدهی ها                               |
|                          | بدهی های غیر جاری                     |
|                          | پرداختنی های بلند مدت                 |
| ۲۳۸,۳۴۵                  | ۲,۴۱۸                                 |
| ۲۳۸,۳۴۵                  | ۳۵۲,۶۶۴                               |
|                          | ذخیره مزایای پایان خدمت کارکنان       |
|                          | جمع بدهی های غیر جاری                 |
|                          | بدهی های جاری                         |
|                          | پرداختنی های تجاری و سایر پرداختنی ها |
| ۱۳,۲۷۵,۳۳۴               | ۱۸,۰۲۹,۱۰۰                            |
| ۳۷۱,۷۵۶                  | ۵۵۳,۷۸۸                               |
| -                        | -                                     |
| ۴۸۳,۳۳۳                  | ۱,۰۸۵,۱۷۳                             |
| ۵۸,۹۴۴                   | ۲۴,۸۸۱                                |
| ۱۴,۱۸۹,۳۶۷               | ۱۹,۶۹۲,۹۴۲                            |
| ۱۴,۴۲۷,۷۱۲               | ۲۰,۰۴۸,۰۲۴                            |
| ۲۰,۶۴۶,۴۱۱               | ۲۸,۶۵۰,۵۵۳                            |
|                          | سود سهام پرداختنی                     |
|                          | تسهیلات مالی                          |
|                          | پیش دریافت ها                         |
|                          | جمع بدهی های جاری                     |
|                          | جمع بدهی ها                           |
|                          | جمع حقوق مالکانه و بدهی ها            |

# شرکت قاسم ایران (سهامی عام)

## گزارش فعالیت و وضع عمومی شرکت

سال مالی منتهی به ۲۹ اسفند ۱۴۰۰

| ( مبلغ - میلیون ریال ) |               |               | ۱-۵- اطلاعات عملکرد مالی طی سال        |
|------------------------|---------------|---------------|--|
| ۱۳۹۸/۱۲/۲۹             | ۱۳۹۹/۱۲/۳۰    | ۱۴۰۰/۱۲/۲۹    |  |
| ۲۶,۹۱۷,۱۶۴             | ۴۰,۶۵۳,۹۴۵    | ۶۴,۷۸۸,۸۶۳    | درآمد خالص                             |
| ۱,۰۷۵,۵۰۳              | ۱,۹۶۷,۹۱۴     | ۳,۰۰۳,۵۸۶     | سود عملیاتی                            |
| ۳۴۹,۳۴۲                | ۱,۲۲۸,۸۲۴     | ۳۶۴,۱۱۸       | درآمدها و هزینه های غیر عملیاتی        |
| ۱,۱۶۳,۸۲۷              | ۲,۸۰۸,۴۳۵     | ۲,۶۶۴,۶۳۸     | سود خالص - پس از کسر مالیات            |
| ۵۵۰,۴۰۲                | ۲,۶۳۰,۳۹۶     | ۲,۴۸۳,۸۰۲     | وجوه نقد حاصل از فعالیت های عملیاتی    |
|                        |               |               | ۱-۶- اطلاعات وضعیت مالی در پایان سال   |
| ۱۰,۲۹۰,۰۰۰             | ۲۰,۶۴۶,۴۱۱    | ۲۸,۶۵۰,۵۵۳    | جمع دارایی ها                          |
| ۸,۳۹۴,۸۲۵              | ۱۴,۴۲۷,۷۱۲    | ۲۰,۰۴۸,۰۲۴    | جمع بدهی ها                            |
| ۶۰۰,۰۰۰                | ۲,۹۲۵,۰۸۹     | ۵,۰۰۰,۰۰۰     | سرمایه ثبت شده                         |
| ۱,۸۹۵,۱۷۵              | ۶,۲۱۸,۶۹۹     | ۸,۶۰۲,۵۲۹     | جمع حقوق صاحبان سهام                   |
|                        |               |               | ۱-۷- نرخ بازده (درصد):                 |
| ۱۱.۳                   | ۱۳.۶          | ۹.۳           | نرخ بازده داراییها                     |
| ۶۱.۴                   | ۴۵.۲          | ۳۱.۰          | نرخ بازده حقوق صاحبان سهام (ارزش ویژه) |
|                        |               |               | ۱-۸- اطلاعات مربوط به هر سهم:          |
| ۶۰۰,۰۰۰,۰۰۰            | ۲,۹۲۵,۰۸۹,۰۰۰ | ۵,۰۰۰,۰۰۰,۰۰۰ | تعداد سهام در زمان برگزاری مجمع        |
| ۱,۹۳۹                  | ۹۶۰           | ۵۳۳           | سود واقعی هر سهم - ریال                |
| ۱,۳۵۰                  | ۹۶            | ۵۳            | سود نقدی هر سهم - ریال                 |
| ۱,۰۰۰                  | ۱,۰۰۰         | ۱,۰۰۰         | ارزش دفتری هر سهم - ریال               |
|                        |               |               | ۱-۹- سایر اطلاعات:                     |
| ۱,۵۳۱                  | ۱,۸۴۰         | ۱,۸۳۵         | تعداد کارکنان - نفر                    |

# شرکت قاسم ایران (سهامی عام)

گزارش فعالیت و وضع عمومی شرکت

سال مالی منتهی به ۲۹ اسفند ۱۴۰۰

## بخش دوم - پیام هیئت مدیره

### ۲- مقدمه

۲-۱- حمد و سپاس خداوند یکتا را که با تکیه بر عزم راسخ همکاران و تخصص و تعهد و اعتماد سهامداران گرامی، سال ۱۴۰۰ را با فراز و فرودهای بسیار در ابعاد اقتصادی به پایان رسانده ایم و با قدردانی از کلیه عزیزانی که هیئت مدیره را در انجام مسئولیت های خویش یاری نموده اند، گزارش ارزیابی عملکرد شرکت در سال گذشته را تقدیم سهامداران گرامی می نماییم.

۲-۲- بی تردید تغییر و تحولات نظام اقتصادی کشور تأثیرات قابل توجهی در رفتار و عملکرد فعالان اقتصادی و بازار سرمایه ایجاد میکند، این در حالی است که پیامدهای سیاسی داخلی و روابط خارجی نیز تأثیر غیر قابل انکاری در تحولات اقتصادی و رفتارهای جامعه دارد. شرکت قاسم ایران نیز با توجه به مسئولیتی که در حمایت از کالای ایرانی بر دوش خود احساس میکند، با همت و تلاش همکاران در ابعاد گوناگون فعالیت های خود، گام های موثری برداشته است.

۲-۳- شرایط اقتصادی سال ۱۴۰۰ تشدید تداوم اقتصاد رکود تورمی و مشکل تامین کالا را در پی داشت همچنین باتوجه به ادامه شیوع بیماری کرونا شرکت با چالش هایی روبرو بوده که با مدیریت و رعایت پروتکل های ابلاغی از سوی وزارت بهداشت و درمان و آموزش پزشکی تا حد زیادی براین مشکل فائق آمده و این موضوع تأثیر بااهمیتی بر فعالیت شرکت نداشته است.

۲-۴- با توجه به بستر اقتصادی و شرایط بازار ضرورت داشت تا سیاست گذاری در حوزه کسب و کار و بازار مورد بازنگری مجدد قرارگیرد، لذا بازنگری صورت پذیرفته باتوجه به شرایط بازار در روابط فیما بین تامین کنندگان و مشتریان در سال ۱۴۰۰ هم در دستورکار قرار گرفت که تبعات آن در سال جاری و سالهای آتی قابل ارزیابی خواهد بود.

۲-۵- در راستای سیاستهای جذب نقدینگی، اکثر شرکتهای فعال در زمینه پخش با هدف بقاء و حفظ سهم بازار و عدم کسری سرمایه در گردش، مدت وصول از مشتریان را همانند سال قبل کاهش دادند. این شرکت نیز با برنامه ریزی بر روی نقدفروشی با توجه به شرایط بازار و تامین نقدینگی مناسب، قدرت چانه زنی خود در روابط با شرکتهای تامین کننده کالا را بهبود داد به گونه ای که باعث گردید سهم بازار خود برای بهره برداری بیشتر در دوره های آتی افزایش یابد.

## شرکت قاسم ایران (سهامی عام)

گزارش فعالیت و وضع عمومی شرکت

سال مالی منتهی به ۲۹ اسفند ۱۴۰۰

### ۳- مرور کلی بر وضعیت و تحولات صنعت مربوط به سال مالی مورد گزارش

۳-۱- در متون اقتصادی " قدرت بازار " به عنوان توان عوامل بازار در تأثیر گذاری به قیمت کالا در بازار ، برای کسب منافع بیشتر میباشد و محیط رقابتی بازار تنها به قدرت عرضه کنندگان (شرکتهای پخش) محدود نمیشود بلکه در شرایطی تقاضا کنندگان یعنی مشتریان بالقوه شرکت های پخش نیز دارای قدرت بازار ( قدرت چانه زنی ) میباشد و در برخی از حوزه ها فعالیت های شرکت های پخش نیز تعیین کننده میباشد و در نهایت خواستار تأمین منافع بیشتر و روز افزون خود میشوند.

۳-۲- صنعت پخش ، در حوزه فعالیت خود به علت خصوصیات ذاتی (تعدد مشتریان، تعدد معاملات ، پراکندگی مناطق جغرافیایی، حجم کالا ها، تعداد کالاها و ...) از یک سو و رقابت ناسالم ناشی از محیط اقتصادی از سوی دیگر ، از صنایع بسیار پرخطر و ریسک پذیر میباشد زیرا نقدینگی صنعت پخش وابستگی کامل به نحوه دریافت از مشتریان را دارد و این ریسک در مورد مشتریان دارویی خصوصاً "بیمارستانها و مراکز درمانی وابسته به دانشگاهها علوم پزشکی بعثت وابسته بودن به تخصیص بودجه سالانه بسیار بالا میباشد، لذا فعالان صنعت پخش جهت جبران کمبود سرمایه در گردش و نقدینگی یا به سوی دریافت تسهیلات از بانک ها هدایت شده که هزینه تأمین مالی از سیستم بانکی بسیار بالا میباشد. در چنین محیطی اتخاذ تصمیم نامناسب و نادرست ، شرکت های پخش را با مشکلات عدیده و بعضاً جبران ناپذیر روبرو میکند.

### ۴- مرور کلی بر جایگاه شرکت در صنعت پخش و مقایسه وضعیت رقابتی در سال ۱۴۰۰

شرکت قاسم ایران فروش و توزیع اقلام مواد غذایی ، دارویی (شامل زنجیره سرد) و تجهیزات پزشکی، اقلام بهداشتی خانگی، اقلام بهداشتی و آرایشی، ژل، مواد ضد عفونی کننده و محصولات سلولزی، تنقلات و ... را بر عهده دارد. لذا کلیه صنوف سوپر مارکت، هایپر مارکت، داروخانه ها، مراکز درمانی و بیمارستانی و ... در سراسر کشور از بازارهای اصلی شرکت می باشند.

محیط کسب و کاری که شرکت قاسم ایران در آن فعال می باشد، شامل بیش از یکصد و پنجاه شرکت پخش که بر اساس مقررات وزارت بازرگانی در سه دسته؛ شرکت های پخش سراسری، منطقه ای و استانی تاسیس گردیده اند میباشد که به فروش و توزیع انواع کالاها از قبیل مواد غذایی، دارو، تجهیزات پزشکی، لوازم خانگی، کاشی و سرامیک، قطعات یدکی خودرو و ماشین آلات و ... می پردازند.



# شرکت قاسم ایران (سهامی عام)

## گزارش فعالیت و وضع عمومی شرکت

سال مالی منتهی به ۲۹ اسفند ۱۴۰۰

بعلت گستردگی فعالیت شرکت در پخش و ظهور فروشگاههای زنجیره ای و فروشگاههای اینترنتی که عرضه و توزیع گسترده مایحتاج عمومی، کالاهای دیجیتالی، پوشاک، کتاب و مجلات و... را بر عهده دارند، بازار رقابتی تنگاتنگی را برای شرکت های پخش از جمله شرکت قاسم ایران بوجود آورده اند. جایگاه قاسم ایران در صنعت پخش، به لحاظ تنوع بسیار محصولات توزیعی، همواره یکی از توزیع کنندگان برتر کالاهای مصرفی در ایران می باشد. و در آخرین رتبه بندی ۱۰۰-IMI (پانصد شرکت برتر ایران) موفق به کسب رتبه ۱۱۵ برترین و بزرگترین شرکتهای صنعتی بزرگ ایران و همچنین در جایگاه ۳ شرکت برتر صنعت پخش قرار گرفت.

## ۵- بیان استراتژی شرکت در سال مالی مورد گزارش

شرکت قاسم ایران با توجه به شرایط اقتصاد کل کشور با تهدیدهایی نظیر کمبود سرمایه در گردش، مشکلات نقدینگی، مسائل و مشکلات فضای کسب و کار روبرو بوده است که در مواجهه با آنها ضمن حفظ رشد موزون و مطمئن فروش، در راستای دستیابی به بودجه فروش سال مورد گزارش که موفق به تحقق آن شده، اعمال مدیریت هزینه ها، استانداردسازی نیروی انسانی جهت چابک سازی، استفاده بهینه از جریان نقدی و به تبع آن، افزایش سرمایه در گردش، بهبود برخی از فرآیندها و تشدید انضباط مالی جهت وصول مطالبات، اقدام نموده است.

۵-۱- تلاش برای کامل نمودن سبد کالایی با رویکرد پرداخت متناسب با شرایط وصول خصوصاً در بخش دارو و همچنین باتوجه به ادامه شیوع بیماری کرونا تقاضا برای محصولات ژل و ضد عفونی کننده و محصولات سلولزی (ماسک) همچنان با افزایش نسبی روبرو بوده که در این خصوص نیز شرکت با تامین کنندگان جدید و یا قبلی در خصوص تامین این اقلام وارد مذاکره و نهایتاً اقلام ذکر شده در سبد توزیعی این شرکت قرار گرفت.

۵-۲- اعمال سیاست های ترفیع در فروش با هماهنگی تامین کنندگان در بخش غذایی.

## ۶- مرور کلی بر عملکرد شرکت، میزان دستیابی به اهداف تعیین شده و اقدامات انجام شده

### ۶-۱- اصلاح مسیر بندی مشتریان در مراکز پخش

بر اساس گزارش تهیه شده در خصوص امکان اصلاح مسیرهای توزیع و فروش اقدامات لازم در این خصوص انجام و با توجه به بهبود انجام شده در مسیر مشتریان صرفه جویی در هزینه مرتبط با توزیع (کیلومتر کارتن) صورت پذیرفته است.

و همچنین شرکت جهت افزایش سطح بازار و تمرکز بیشتر بر روی سبد کالا اقداماتی در خصوص جذب ویزیتورهای جدید بابت لاین بندی محصولات غذایی انجام داده است.

## شرکت قاسم ایران (سهامی عام)

گزارش فعالیت و وضع عمومی شرکت

سال مالی منتهی به ۲۹ اسفند ۱۴۰۰

### ۲-۶- تمرکز بردوره وصول مطالبات و دوره باز پرداخت دیون

با توجه به شرایط حاکم بر بازار مدت وصول فاکتورها در مقاطعی از سال افزایش و یا کاهش پیدا نموده است و با کنترل و تمرکز بر وصول جریان نقدی به شکلی برنامه ریزی شده که شرکت با کسری سرمایه در گردش و عدم انجام تعهدات به مشکل خاصی برخورد ننماید.

### ۳-۶- شرکت مبلغ ۷۲۲،۲۴۰ میلیون ریال از محل مطالبات دانشگاه علوم پزشکی را با مالیات عملکرد سال ۱۳۹۹

شرکت قاسم ایران و شرکت صنعتی مینو تهاتر نمود.

### ۴-۶- قرارداد با تأمین کنندگان جدید:

در راستای تکمیل سبد کالائی شرکت و استفاده مناسب از ظرفیت های موجود توزیع و فروش و همچنین حضور موثرتر در بازار در سال ۱۴۰۰ قرارداد با تامین کنندگان جدید به شرح جدول زیر منعقد گردید که مجموع فروش خالص آنها به مبلغ ۴۸۱،۷۴۰ میلیون ریال در حسابهای شرکت منظور گردیده است .

| ردیف | نام شرکت                       | زمان عقد قرارداد | نوع کالا |
|------|--------------------------------|------------------|----------|
| ۱    | شرکت کیمیفام                   | ۱۴۰۰/۰۱/۰۱       | دارویی   |
| ۲    | شرکت مانی طعام                 | ۱۴۰۰/۰۱/۳۰       | غذایی    |
| ۳    | شرکت کشت و صنعت ماریان (چاشنی) | ۱۴۰۰/۰۲/۰۸       | غذایی    |
| ۴    | شرکت بین المللی زیلان          | ۱۴۰۰/۰۲/۲۱       | دارویی   |
| ۵    | شرکت ابیان دارو                | ۱۴۰۰/۰۸/۱۵       | دارویی   |
| ۶    | شرکت سلامت سازان آراد دارو     | ۱۴۰۰/۰۹/۰۱       | دارویی   |
| ۷    | شرکت پارس ویتامین              | ۱۴۰۰/۱۲/۱۶       | دارویی   |
| ۸    | شرکت آب معدنی رباط زاگرس       | ۱۴۰۰/۰۲/۱۵       | غذایی    |

## شرکت قاسم ایران (سهامی عام)

گزارش فعالیت و وضع عمومی شرکت

سال مالی منتهی به ۲۹ اسفند ۱۴۰۰

### ۷- بیان برنامه ها و چشم انداز وضعیت شرکت برای سال مالی آتی



#### ➤ بیانیه ماموریت شرکت قاسم ایران

شرکت قاسم ایران با هدف تکمیل فرآیند زنجیره ارزش محصولات غذایی، دارویی، تجهیزات پزشکی و آرایشی بهداشتی و سایر محصولات سبد مصرفی خانوار و با برخورداری از توانایی بالای مدیریت سبد کالای متنوع، توزیع مویرگی فراگیر، سابقه طولانی فعالیت و توزیع محصولات برند های مطرح بویژه محصولات مینو نسبت به خرید، تامین، انبارش، فروش و توزیع محصولات به کلیه خرده فروشی ها، عمده فروشی ها و مصرف کنندگان نهایی در سطح کل کشور و کشورهای منطقه مبادرت می ورزد. این شرکت نیروی انسانی را سرمایه اصلی خود دانسته و رشد و بالندگی خود را در گرو توانمندسازی منابع انسانی، افزایش فروش، مدیریت هزینه ها و سودآوری پایدار، بهره برداری از فناوری های نوین و بهبود مستمر فرآیندها میدانند.

#### ➤ اهداف بلند مدت شرکت قاسم ایران

- حاکمیت فرهنگ مشتری مداری
- کسب رضایت و ایجاد روابط عمیق تر با مشتری
- پیشگام بودن در بازار با عرضه محصولات جدید
- عرضه محصولات با کیفیت عالی
- حفظ کیفیت محصولات در کل زنجیره تامین
- افزایش تنوع سبد محصولات توزیعی
- ایجاد تنوع در کالاها و خدمات
- بهبود بهره وری
- بهبود و ارتقاء فروش آنلاین B2B
- بهبود و ارتقاء شبکه های توزیع
- بهبود و ارتقای جایگاه شرکت فروشگاه های زنجیره ای پیوند در بین سایر فروشگاه های زنجیره ای

## شرکت قاسم ایران (سهامی عام)

گزارش فعالیت و وضع عمومی شرکت

سال مالی منتهی به ۲۹ اسفند ۱۴۰۰

- ارتقاء تکنولوژی های نرم افزاری و سخت افزاری یکپارچه و به روز
- بهینه سازی استفاده از ظرفیتهای و سیستم لجستیک
- نهادینه سازی مشتری مداری
- افزایش میزان چابکی شرکت
- ارتقاء سرمایه های انسانی توانمند با انگیزه و کارآمد و پر کردن شکاف مهارتهای مورد نیاز برای تحقق اهداف استراتژیک از طریق توسعه منابع انسانی با رشد مستمر مهارتها.
- افزایش سهم بازار و پایداری افزایش فروش شرکت
- تغییر در ترکیب سبد کالا به نحوی که حجم سبد از کالاهای کم کشش به کالاهای پرکشش تغییر پیدا کند.
- دستیابی به زنجیره کامل تامین
- کاهش هزینه های عملیاتی از طریق بهبود مستمر فرایندها و سیستم های نرم افزاری
- توسعه سیستمهای فروش در جهت همسان سازی خدمات شرکت با نیازهای جدید مشتریان

### اهداف کوتاه مدت :

- دستیابی به اهداف بلند مدت نیازمند برنامه ریزی و هدف گذاری در دوره های کوتاه مدت می باشد از این رو افزایش فروش ( ارتقاء سهم بازار ) ، مدیریت هزینه ها و سودآوری از اهداف کوتاه مدت شرکت می باشد.
- ❖ انجام فروش باکیفیت از طریق توجه به سطح پوشش مناسب مشتریان، وصول به موقع مطالبات و سبد فروشی
  - ❖ تسریع و بهینه سازی سرمایه در گردش.
  - ❖ پیگیری مستمر و موثر مطالبات و معوقات شرکت.
  - ❖ بالا بردن سطح بهره وری شرکت.
  - ❖ افزایش نظارت بر فرآیند پخش .
  - ❖ بالا بردن سطح استفاده از ظرفیتهای تجاری الکترونیک در فرآیندهای عملیاتی شرکت .
  - ❖ افزایش میزان رضایتمندی مشتریان.
  - ❖ بالا بردن هوشمندی شرکت نسبت به رقبا.
  - ❖ افزایش مبلغ فروش از طریق حفظ مشتریان موجود و جذب مشتریان جدید.
  - ❖ نوسازی ناوگان پخش و توزیع و کاهش هزینه تعمیرات
  - ❖ بالا بردن میزان عملکرد در سطح فرد ، واحد و شعبه.
  - ❖ توسعه فروشگاه های زنجیره ای پیوند و افزایش تعداد فروشگاه ها

## شرکت قاسم ایران (سهامی عام)

گزارش فعالیت و وضع عمومی شرکت

سال مالی منتهی به ۲۹ اسفند ۱۴۰۰

بخش سوم

### ۸- عوامل ریسک شرکت:

#### ۱-۸- ریسک عدم جذب کالاهای جدید

با توجه به اینکه محصولات شرکت در قالب سبدهای کالا عرضه میگردند، ورود محصولات جدید و انحصاری از سوی تامین کنندگان به سبد محصولات شرکت میتواند باعث سود آوری و تنوع سبد کالایی شرکت گردد. که در این ارتباط وجود نقدینگی کافی برای جذب این محصولات جدید عاملی مهم به شمار می رود، فلذا مشکلات نقدینگی می تواند به عنوان مانعی مهم جهت جذب کالاهای جدید در سبد کالایی شرکت به حساب آید.

#### ۲-۸- وجود رقبا

انجام مخارج سرمایه ای به منظور ایجاد تاسیسات زیربنایی از جمله نوسازی ناوگان حمل و نقل و زنجیره سرد به عنوان فاکتوری مهم جهت ایجاد مزیت رقابتی در صنعت حمل و نقل به شمار میرود، توان مالی کمتر در قیاس با رقبا جهت انجام مخارج سرمایه ای فوق الذکر به عنوان تهدیدی در حیات بلند مدت شرکت به شمار می رود.

#### ۳-۸- ریسک نقدینگی :

نقدینگی همواره مهمترین عامل تاثیرگذار در تصمیم گیری شرکت های پخش از جمله شرکت قاسم ایران است که کسری آن موجب بروز مشکلات متعددی برای شرکت می شود. ریسک وصول مطالبات از مشتریان دارویی (داروخانه ها و ...) با توجه به شرایط بازار و بازپرداخت به تامین کنندگان، بازنگری، ممیزی و بهبود رویه های اجرایی و پیگیری، قابل کنترل می باشد.

#### ۴-۸- ریسک ناشی از نوسانات نرخ ارز :

ریسک نرخ ارز عبارت است از احتمال از دست دادن اصل و فرع سرمایه به دلیل کاهش قدرت خرید پول. لازم به ذکر است در سال ۱۴۰۰ تامین کنندگان کالای دارویی و غذایی (تولید کننده و وارد کننده) شرکت از نوسانات نرخ ارز دچار مشکلات عمده نشده اند، ولی به هر حال همواره تغییرات نرخ ارز جزء دغدغه های مدیران شرکت است و این ریسک از جمله ریسک های تحت کنترل شرکت نمی باشد.

## شرکت قاسم ایران (سهامی عام)

گزارش فعالیت و وضع عمومی شرکت

سال مالی منتهی به ۲۹ اسفند ۱۴۰۰

### بخش چهارم

#### ۹- کلیاتی درباره شرکت

##### تاریخچه و فعالیت

شرکت قاسم ایران (سهامی عام) در تاریخ ۳ شهریور ماه ۱۳۶۳ تحت شماره ۵۳۳۴۴ در اداره ثبت شرکتها و مالکیت صنعتی به ثبت رسیده است و به موجب صورت جلسه مجمع عمومی فوق العاده مورخ ۱۳۹۲/۱۲/۶ نوع شرکت از سهامی خاص به سهامی عام تبدیل و در تاریخ ۱۳۹۳/۰۶/۱۱ طی شماره ۱۱۲۷۹ در سازمان بورس اوراق بهادار پذیرفته شده است. در حال حاضر شرکت قاسم ایران (سهامی عام) جزء واحدهای تجاری فرعی شرکت سهامی عام صنعتی مینو است و واحد تجاری نهایی گروه، شرکت اقتصادی و خودکفایی آزادگان (سهامی عام) می باشد. مرکز اصلی شرکت در تهران کیلومتر ده جاده مخصوص کرج بوده و دارای ۲۵ مرکز پخش می باشد.

##### فعالیت اصلی شرکت

موضوع فعالیت شرکت طبق ماده ۲ اساسنامه عبارت است از :


« مبادرت به کلیه امور بازرگانی ، صادرات ، واردات ، خدمات و فعالیتهای تولیدی و صنعتی و مشارکت در سایر شرکتهای از طریق تاسیس یا تعهد سهام شرکتهای جدید یا خرید یا تعهد سهام شرکتهای موجود در ایران و سایر کشورها ، به طور کلی شرکت می تواند به کلیه عملیات مالی ، تجاری ، خدماتی مجاز ، تولیدی و صنعتی که به طور مستقیم یا غیرمستقیم به تمام یا هر یک از موضوعات مشروحه فوق مربوط باشد مبادرت و به انجام امور حمل و نقل جاده ای داخلی کالا ، تهیه و تامین ، فروش ، پخش و توزیع ، انجام امور صادرات و واردات در مورد مواد غذایی و کلیه اقلام داروئی ، بهداشتی و آرایشی مجاز (اعم از ساخته شده و مواد اولیه) و سایر کالاها و در صورت ضرورت اخذ مجوز از مراجع ذیربط در هر مورد، مبادرت نماید . »

# شرکت قاسم ایران (سهامی عام)

## گزارش فعالیت و وضع عمومی شرکت

### سال مالی منتهی به ۲۹ اسفند ۱۴۰۰

## گواهینامه های شرکت



## شرکت قاسم ایران (سهامی عام)

گزارش فعالیت و وضع عمومی شرکت

سال مالی منتهی به ۲۹ اسفند ۱۴۰۰

### بخش پنجم مروری بر عملکرد مالی و عملیاتی

#### ۱۰- سرمایه:

سرمایه شرکت در بدو تاسیس مبلغ صد میلیون ریال (شامل تعداد یک هزار سهم، به ارزش اسمی هر سهم یکصد هزار ریال) بوده که طی چند مرحله به شرح زیر به مبلغ ۵,۰۰۰,۰۰۰ میلیون ریال (شامل تعداد ۵,۰۰۰,۰۰۰ سهم، به ارزش اسمی هر سهم هزار ریال) در پایان سال مالی منتهی به ۲۹/۱۲/۱۴۰۰ افزایش یافته است.

| تغییرات سرمایه شرکت  |                            |                              |                        |
|--|----------------------------|------------------------------|------------------------|
| محل افزایش سرمایه  | سرمایه جدید<br>میلیون ریال | افزایش سرمایه<br>میلیون ریال | تاریخ افزایش<br>سرمایه |
| از محل تقسیم اندوخته احتیاطی                               | ۸۵۰                        | ۷۵۰                          | ۱۳۶۷/۱۲/۲۴             |
| از محل آورده نقدی سهامداران                                | ۵,۰۰۰                      | ۴,۱۵۰                        | ۱۳۷۱/۰۴/۱۵             |
| از محل مطالبات حال شده سهامداران                           | ۱۰,۰۰۰                     | ۵,۰۰۰                        | ۱۳۷۴/۱۰/۱۲             |
| از محل مطالبات حال شده سهامداران                           | ۶۰,۰۰۰                     | ۵۰,۰۰۰                       | ۱۳۸۵/۱۰/۰۹             |
| از محل سود انباشته   | ۳۶۰,۰۰۰                    | ۳۰۰,۰۰۰                      | ۱۳۹۳/۰۶/۱۲             |
| از محل مطالبات و آورده نقدی سهامداران و از محل سود انباشته | ۶۰۰,۰۰۰                    | ۲۴۰,۰۰۰                      | ۱۳۹۵/۰۳/۱۱             |
| از محل تجدید ارزیابی داراییها(زمین)                        | ۲,۹۲۵,۰۸۹                  | ۲,۳۲۵,۰۸۹                    | ۱۳۹۹/۰۶/۰۴             |
| از محل سود انباشته   | ۵,۰۰۰,۰۰۰                  | ۲,۰۷۴,۹۱۱                    | ۱۴۰۰/۰۶/۲۰             |



## شرکت قاسم ایران (سهامی عام)

گزارش فعالیت و وضع عمومی شرکت

سال مالی منتهی به ۲۹ اسفند ۱۴۰۰

### ۱۱- ترکیب سهامداران:

ترکیب سهامداران شرکت و درصد مالکیت آنها در تاریخ ۱۴۰۰/۱۲/۲۹ به شرح جدول زیر می باشد:

| تاریخ تایید گزارش |               | ۱۴۰۰/۱۲/۲۹ |               |                   | نام سهامدار                                 | ردیف |
|-------------------|---------------|------------|---------------|-------------------|---|------|
| درصد سهام         | تعداد سهام    | درصد سهام  | تعداد سهام    | مبلغ سهام         |   |      |
| ۸۵/۷۱۲            | ۴,۲۸۵,۶۱۷,۷۹۷ | ۸۵/۷۱۲     | ۴,۲۸۵,۶۱۷,۷۹۷ | ۴,۲۸۵,۶۱۷,۷۹۷,۰۰۰ | شرکت سهامی عام صنعتی مینو                   | ۱    |
| ۰/۰۱۸             | ۹۱۷,۱۳۰       | ۰/۰۱۸      | ۹۱۷,۱۳۰       | ۹۱۷,۱۳۰,۰۰۰       | شرکت صنعتی پارس مینو (سهامی عام)            | ۲    |
| ۰/۰۰۲             | ۹۷,۲۰۶        | ۰/۰۰۲      | ۹۷,۲۰۶        | ۹۷,۲۰۶,۰۰۰        | شرکت صادراتی پرسوئیس (سهامی خاص)            | ۳    |
| ۰/۲۰۷             | ۱۰,۳۵۳,۳۰۴    | ۰/۲۰۷      | ۱۰,۳۵۳,۳۰۴    | ۱۰,۳۵۳,۳۰۴,۰۰۰    | شرکت اقتصادی و خودکفایی آزادگان (سهامی عام) | ۴    |
| ۰/۰۱۸             | ۹۰۴,۶۵۷       | ۰/۰۱۸      | ۹۰۴,۶۵۷       | ۹۰۴,۶۵۷,۰۰۰       | شرکت شوکوپارس (سهامی عام)                   | ۵    |
| ۱۴/۰۴۲            | ۷۰۲,۱۰۹,۹۰۶   | ۱۴/۰۴۲     | ۷۰۲,۱۰۹,۹۰۶   | ۷۰۲,۱۰۹,۹۰۶,۰۰۰   | سایر سهامداران                              | ۶    |
| ۱۰۰               | ۵,۰۰۰,۰۰۰,۰۰۰ | ۱۰۰        | ۵,۰۰۰,۰۰۰,۰۰۰ | ۵,۰۰۰,۰۰۰,۰۰۰,۰۰۰ | جمع   |      |

این شرکت یکی از واحدهای فرعی شرکت سهامی عام صنعتی مینو به شمار می رود و عمده سهام شرکت سهامی عام صنعتی مینو به شرکت اقتصادی و خودکفایی آزادگان تعلق دارد.

### ۱۲- شرکت از نظر بورس اوراق بهادار

#### وضعیت معاملات و قیمت سهام

شرکت قاسم ایران در تاریخ ۱۳۹۳/۰۶/۱۱ در بورس اوراق بهادار تهران در گروه خرده فروشی، به استثناء وسایل نقلیه موتوری با نماد قاسم درج شده و سهام آن برای اولین بار در تاریخ ۱۳۹۳/۰۸/۲۱ مورد معامله قرار گرفته است.

وضعیت سهام شرکت طی ۳ سال اخیر به شرح زیر بوده است:

| پایان سال مالی    |                       |                      |                            |                                      |             |             |
|-------------------|-----------------------|----------------------|----------------------------|--------------------------------------|-------------|-------------|
| سال مالی منتهی به | تعداد سهام معامله شده | ارزش سهام معامله شده | تعداد روزهای باز بودن نماد | تعداد روزهایی که نماد معامله شده است | ارزش بازار  | قیمت سهم    |
| ۱۳۹۸/۱۲/۲۹        | ۳۹۵,۶۲۴,۱۱۸           | ۱۵,۷۳۵,۷۱۵           | ۲۲۹                        | ۲۲۹                                  | ۳۲,۲۸۱,۸۰۰  | ۵۳,۸۰۳      |
| ۱۳۹۹/۱۲/۳۰        | ۱,۳۷۵,۲۹۱,۳۴۹         | ۳۲,۰۴۷,۴۲۴           | ۲۰۳                        | ۲۰۳                                  | ۳۹,۹۳۰,۳۹۰  | ۱۳,۶۵۱      |
| ۱۴۰۰/۱۲/۲۹        | ۱,۱۱۶,۹۶۹,۹۲۳         | ۷,۰۸۷,۵۷۵            | ۲۲۹                        | ۲۲۹                                  | ۱۷,۰۸۰,۰۰۰  | ۳,۴۱۶       |
|                   |                       | میلیون ریال          |                            |                                      | میلیون ریال | ریال        |
|                   |                       | ۶۰۰,۰۰۰              |                            |                                      | ۶۰۰,۰۰۰     | میلیون ریال |
|                   |                       | ۲,۹۲۵,۰۸۹            |                            |                                      | ۲,۹۲۵,۰۸۹   | میلیون ریال |
|                   |                       | ۵,۰۰۰,۰۰۰            |                            |                                      | ۵,۰۰۰,۰۰۰   | میلیون ریال |

## شرکت قاسم ایران (سهامی عام)

گزارش فعالیت و وضع عمومی شرکت

سال مالی منتهی به ۲۹ اسفند ۱۴۰۰

### ۱۳- نقد شونگی سهام

وضعیت نقد شونگی سهام در سال مالی منتهی به ۱۴۰۰/۱۲/۲۹ بر اساس آمار استخراج شده از گزارشات سازمان بورس و اوراق بهادار به شرح زیر بوده است:

| رتبه در سال<br>۱۳۹۹ | رتبه در سال<br>۱۴۰۰ | شرح                                      |
|---------------------|---------------------|--|
| ۲۰۳                 | ۲۲۹                 | تعداد روزهای باز بودن نماد               |
| ۲۰۳                 | ۲۲۹                 | تعداد روزهای معاملاتی                    |
| ٪۶۵/۸۳              | ٪۳۰/۴               | نسبت حجم معاملات به میانگین موزون سرمایه |

### ۱۴- محیط حقوقی شرکت

مهمترین قوانین و مقررات حاکم بر فعالیت شرکت عبارتند از :

- ۱- قانون تجارت
- ۲- قانون کار و تامین اجتماعی
- ۳- قانون مالیاتهای مستقیم
- ۴- قانون مالیات بر ارزش افزوده
- ۵- قوانین و مقررات و ضوابط وزارت بهداشت ، درمان و آموزش پزشکی
- ۶- قانون بورس و اوراق بهادار
- ۷- قوانین و مقررات محیط زیست
- ۸- قوانین مبارزه با پولشویی
- ۹- استانداردهای GDP و GSP
- ۱۰- بخشنامه ها و دستور العمل های سازمان حمایت مصرف کنندگان و تولید کنندگان

## شرکت قاسم ایران (سهامی عام)

گزارش فعالیت و وضع عمومی شرکت

سال مالی منتهی به ۲۹ اسفند ۱۴۰۰

### ۱۵ - گزارش سود و زیان

| تغییر   | ( ارقام میلیون ریال ) |              | شرح                                  |
|---------|-----------------------|--------------|--------------------------------------|
|         | سال ۱۳۹۹              | سال ۱۴۰۰     |                                      |
| ۵۹.۳۷   | ۴۰,۶۵۳,۹۴۵            | ۶۴,۷۸۸,۸۶۳   | درآمدهای عملیاتی                     |
| ۶۰.۸۳   | (۳۵,۴۷۲,۸۱۴)          | (۵۷,۰۵۲,۵۴۵) | بهای تمام شده درآمدهای عملیاتی       |
| ۴۹.۳۲   | ۵,۱۸۱,۱۳۱             | ۷,۷۳۶,۳۱۸    | سود ناخالص                           |
| ۴۷.۰۴   | (۳,۱۸۷,۳۰۳)           | (۴,۶۸۶,۷۶۴)  | هزینه های فروش، اداری و عمومی        |
| ۷۷.۳۹   | (۲۵,۹۱۴)              | (۴۵,۹۶۸)     | سایر اقلام عملیاتی                   |
| ۵۲.۶۳   | ۱,۹۶۷,۹۱۴             | ۳,۰۰۳,۵۸۶    | سود عملیاتی                          |
| ۱۰۰.۲۰۷ | (۸,۸۵۹)               | (۹۷,۶۳۲)     | هزینه های مالی                       |
| (۷۰.۳۷) | ۱,۲۲۸,۸۲۴             | ۳۶۴,۱۱۸      | سایر درآمدها و هزینه های غیر عملیاتی |
| ۲.۵۸    | ۳,۱۸۷,۸۷۹             | ۳,۲۷۰,۰۷۲    | سود قبل از مالیات                    |
| -       | (۳۷۹,۴۴۴)             | (۶۰۵,۴۳۴)    | مالیات بر درآمد                      |
| (۵.۱۲)  | ۲,۸۰۸,۴۳۵             | ۲,۶۶۴,۶۳۸    | سود خالص                             |

# شرکت قاسم ایران (سهامی عام)

گزارش فعالیت و وضع عمومی شرکت

سال مالی منتهی به ۲۹ اسفند ۱۴۰۰

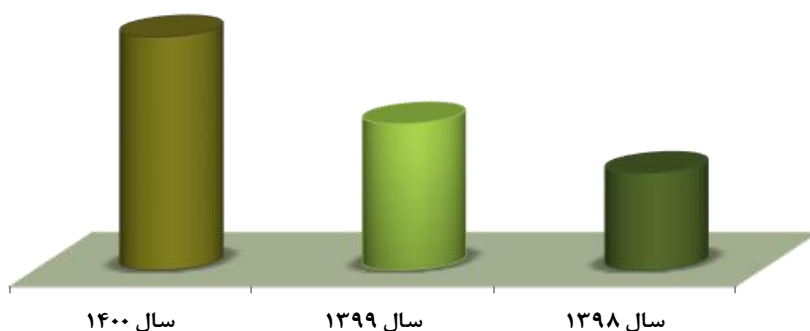
## ۱۶- فروش کالا

در سال مالی منتهی به ۱۴۰۰/۱۲/۲۹ میزان فروش کالا به مشتریان به شرح زیر میباشد.

### ۱۶-۱- مقایسه فروش محصولات طی سالهای ۱۳۹۸ الی ۱۴۰۰

(مبالغ به میلیون ریال)

| سال ۱۳۹۸   | سال ۱۳۹۹   | سال ۱۴۰۰   | درصد افزایش (کاهش)<br>۱۴۰۰ به ۱۳۹۹ |
|------------|------------|------------|------------------------------------|
| ۲۶,۹۱۷,۱۶۴ | ۴۰,۶۵۳,۹۴۵ | ۶۴,۷۸۸,۸۶۳ | ۵۹.۴                               |



### ۱۶-۲- مقایسه میزان فروش سالهای ۱۳۹۸ الی ۱۴۰۰ بر اساس شرکتهای مینو و غیر مینو

(مبالغ به میلیون ریال)

| سال ۱۳۹۸   | سال ۱۳۹۹   | سال ۱۴۰۰   |                                    |
|------------|------------|------------|------------------------------------|
| ۷,۵۳۶,۳۴۰  | ۱۰,۵۲۵,۲۱۱ | ۱۹,۰۸۱,۳۳۵ | شرکت صنعتی مینو - خرمدره           |
| ۵,۲۸۹,۶۵۴  | ۷,۸۰۲,۲۹۳  | ۱۱,۳۱۶,۲۴۹ | شرکت صنعتی پارس مینو (سهامی عام)   |
| ۱,۱۹۵,۰۴۵  | ۱,۸۶۸,۸۲۸  | ۳,۴۷۸,۰۱۶  | شرکت صنایع غذایی مینو شرق          |
| ۶۴۲,۰۳۴    | ۷۹۴,۱۷۳    | ۸۹۷,۶۰۷    | شرکت دارویی، آرایشی و بهداشتی مینو |
| ۲۴۳,۱۶۳    | ۵۶۱,۳۶۷    | ۱,۰۵۷,۶۷۱  | شرکت شوکو پارس                     |
| ۱۵۱,۸۰۳    | ۳۹۵,۸۲۹    | ۶۸۸,۵۷۶    | شرکت صنایع غذایی مینو فارس         |
| -          | ۱۸۹,۰۸۵    | ۱,۵۴۷,۳۶۹  | مینو کاسپین                        |
| -          | -          | ۳۰۹,۹۶۲    | کشت و صنعت ماریان (چاشنی)          |
| -          | -          | ۶,۳۰۶      | آب معدنی رباط زاگرس                |
| ۱۲,۰۷۹,۳۰۶ | ۱۸,۸۸۶,۵۳۹ | ۲۶,۸۳۹,۷۶۰ | سایر شرکتهای                       |
| ۲۷,۱۳۷,۳۴۵ | ۴۱,۰۲۳,۳۲۵ | ۶۵,۲۲۲,۸۵۲ |                                    |
| (۲۲۰,۱۸۱)  | (۳۶۹,۳۸۰)  | (۴۳۳,۹۸۹)  | تخفیف نقدی                         |
| ۲۶,۹۱۷,۱۶۴ | ۴۰,۶۵۳,۹۴۵ | ۶۴,۷۸۸,۸۶۳ | فروش خالص                          |

## شرکت قاسم ایران (سهامی عام)

گزارش فعالیت و وضع عمومی شرکت

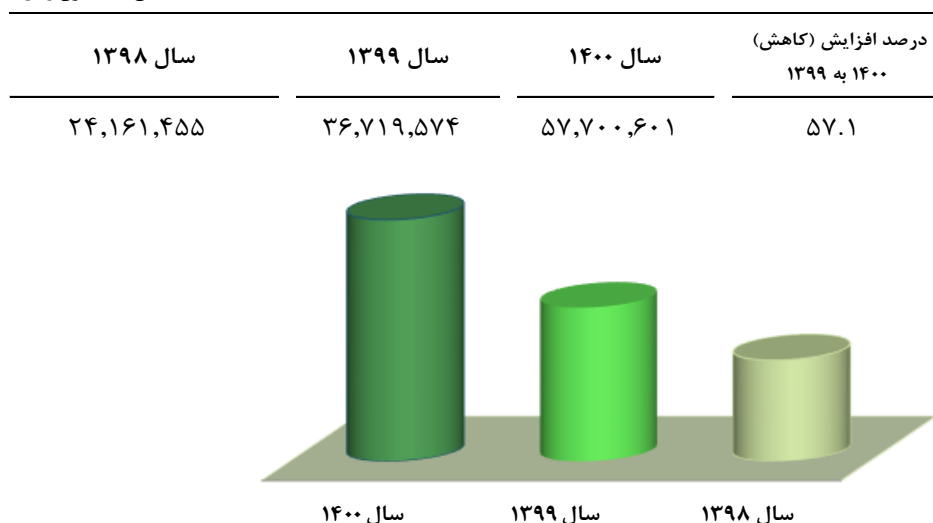
سال مالی منتهی به ۲۹ اسفند ۱۴۰۰

### ۱۷- خرید کالا

در سال مالی مورد گزارش میزان خرید خالص از شرکتهای تولیدکننده و تامین کننده کالا در گروه های کالایی مختلف به شرح زیر میباشد .

#### ۱۷-۱- مقایسه خرید محصولات طی سالهای ۱۳۹۸ الی ۱۴۰۰

(مبالغ به میلیون ریال)



#### ۱۷-۲- مقایسه خرید محصولات طی سالهای ۱۳۹۸ الی ۱۴۰۰ بر اساس شرکتهای مینو و غیر مینو

(مبالغ به میلیون ریال)

| سال ۱۳۹۸   | سال ۱۳۹۹   | سال ۱۴۰۰   |                                    |
|------------|------------|------------|------------------------------------|
| ۶,۴۳۷,۴۶۰  | ۸,۶۱۸,۱۲۳  | ۱۶,۳۱۴,۸۹۹ | شرکت صنعتی مینو - خرمدره           |
| ۴,۶۱۴,۷۳۰  | ۶,۸۵۸,۴۵۱  | ۹,۴۵۴,۳۴۴  | شرکت صنعتی پارس مینو (سهامی عام)   |
| ۹۶۰,۹۰۲    | ۱,۶۲۵,۵۲۶  | ۲,۹۲۵,۰۷۸  | شرکت صنایع غذایی مینو شرق          |
| -          | ۱۷۹,۳۲۶    | ۱,۴۴۲,۸۵۰  | مینو کاسپین                        |
| ۲۲۹,۰۵۱    | ۵۰۸,۴۷۸    | ۸۸۹,۴۴۰    | شرکت شوکو پارس                     |
| ۵۸۴,۲۲۶    | ۶۷۸,۵۲۵    | ۷۰۰,۵۸۲    | شرکت دارویی، آرایشی و بهداشتی مینو |
| ۱۴۳,۵۷۶    | ۳۳۳,۸۰۱    | ۶۳۴,۲۰۲    | شرکت صنایع غذایی مینو فارس         |
| -          | -          | ۵۴۲,۱۹۱    | کشت و صنعت ماریان (چاشنی)          |
| -          | -          | ۶,۰۰۳      | آب معدنی رباط زاگرس                |
| ۱۱,۱۹۱,۵۱۰ | ۱۷,۹۱۷,۳۴۴ | ۲۴,۷۹۱,۰۱۲ | سایر شرکتهای                       |
| ۲۴,۱۶۱,۴۵۵ | ۳۶,۷۱۹,۵۷۴ | ۵۷,۷۰۰,۶۰۱ |                                    |

## شرکت قاسم ایران (سهامی عام)

گزارش فعالیت و وضع عمومی شرکت

سال مالی منتهی به ۲۹ اسفند ۱۴۰۰

### ۱۸- تغییرات دارایی های ثابت

| مبلغ میلیون ریال |                  |                  |                           |
|------------------|------------------|------------------|---------------------------|
| ۱۳۹۹             | افزایش<br>(کاهش) | ۱۴۰۰             |                           |
| ۹۱۰,۳۵۹          | (۳۱,۴۰۸)         | ۸۷۸,۹۵۱          | ساختمان                   |
| ۱۸۶,۹۹۰          | ۴۵۵,۳۹۶          | ۶۴۲,۳۸۶          | وسایل نقلیه               |
| ۹۶,۰۷۲           | ۵۲,۴۰۷           | ۱۴۸,۴۷۹          | اثاثیه و منصوبات          |
| -                | ۳۸۰              | ۳۸۰              | دارایی های در جریان تکمیل |
| ۳۴۰,۱۹۲          | (۳۴۰,۰۳۲)        | ۱۶۰              | پیش پرداخت های سرمایه ای  |
| <u>۱,۵۳۳,۶۱۳</u> | <u>۱۳۶,۷۴۳</u>   | <u>۱,۶۷۰,۳۵۶</u> |                           |

۱۸-۱- افزایش ساختمان عمدتاً مربوط به تجهیز انبار شعب شرکت اصلی میباشد و افزایش وسایل نقلیه مربوط به خرید و تعمیرات اساسی و افزایش اثاثه و منصوبات مربوط به خرید وسایل کامپیوتری و لوازم اداری میباشد.

۱۸-۲- دارایی های در جریان تکمیل، مربوط به نقشه کشی از شعبه اصفهان می باشد .

۱۸-۳- محاسبه نرخ استهلاك ساختمانها بر اساس ۲۵ سال و به روش خط مستقیم محاسبه و در حسابها منظور گردیده است. مدیریت شرکت معتقد است ارزش منصفانه ساختمانها در ترازنامه بیش از مبلغ ارزش دفتری موجود در حسابها می باشد .

## شرکت قاسم ایران (سهامی عام)

گزارش فعالیت و وضع عمومی شرکت

سال مالی منتهی به ۲۹ اسفند ۱۴۰۰

### ۱۹- تغییرات ساختار سرمایه:

۱۹-۱- تغییرات در حقوق صاحبان سهام و بدهی های بلند مدت

| مبلغ میلیون ریال |               |           |                   |
|------------------|---------------|-----------|-------------------|
| ۱۳۹۹             | افزایش (کاهش) | ۱۴۰۰      |                   |
| ۶,۲۱۸,۶۹۹        | ۲,۳۸۳,۸۳۰     | ۸,۶۰۲,۵۲۹ | حقوق صاحبان سهام  |
| ۲۳۸,۳۴۵          | ۱۱۶,۷۳۷       | ۳۵۵,۰۸۲   | بدهی های بلند مدت |
| ۶,۴۵۷,۰۴۴        | ۲,۵۰۰,۵۶۷     | ۸,۹۵۷,۶۱۱ | جمع               |

۱۹-۲- تقسیم سود:

| ۱۳۹۹ | ۱۴۰۰ | شرح                   |
|------|------|-----------------------|
| ۵۶۲  | ۵۳۳  | سود هر سهم (EPS)      |
| ۹۶   | ۵۳   | سود نقدی هر سهم (DPS) |
| ۳۱۹  | ۴۷۸  | سود عملیاتی هر سهم    |

## شرکت قاسم ایران (سهامی عام)

گزارش فعالیت و وضع عمومی شرکت

سال مالی منتهی به ۲۹ اسفند ۱۴۰۰

### ۲۰- مقایسه نسبتهای مالی در سه سال گذشته به شرح زیر میباشد:

| شرح   | سال مالی منتهی به<br>۱۴۰۰/۱۲/۲۹ | سال مالی منتهی به<br>۱۳۹۹/۱۲/۳۰ | سال مالی منتهی به<br>۱۳۹۸/۱۲/۲۹ |
|---|---------------------------------|---------------------------------|---------------------------------|
| <b>نسبتهای نقدینگی</b>                                      |                                 |                                 |                                 |
| بدهی جاری/دارائیهای جاری = نسبت جاری                        | ۱۰۰۲                            | ۱/۰۱                            | ۱/۱۰                            |
| بدهی جاری/مطالبات+موجودی نقد = نسبت آنی                     | ۰۰۷۷                            | ۰/۷۲                            | ۰/۷۶                            |
| کل دارائیهای/دارائیهای جاری = نسبت دارائی جاری              | ۰۰۷۰                            | ۰/۶۹                            | ۰/۸۸                            |
| بدهی جاری / موجودی نقد = نسبت وجوه                          | ۰۰۰۶                            | ۰/۰۸                            | ۰/۰۹                            |
| موجودی نقد/فروش خالص = نسبت گردش نقدینگی                    | ۵۲۰۸۶                           | ۳۶/۷۴                           | ۳۶/۵۸                           |
| <b>نسبتهای فعالیت (کارائی)</b>                              |                                 |                                 |                                 |
| کل دارائیهای/فروش = نسبت گردش دارائی                        | ۲۰۲۶                            | ۱/۹۷                            | ۲/۶۲                            |
| متوسط مطالبات/فروش خالص = دفعات گردش مطالبات                | ۵۰۵۹                            | ۵/۵۵                            | ۶/۳۱                            |
| سرمایه در گردش/فروش خالص = گردش سرمایه جاری                 | ۱۸۷۰۷۲                          | ۳۰۶/۴۸                          | ۳۲/۲۹                           |
| <b>نسبتهای سرمایه گذاری</b>                                 |                                 |                                 |                                 |
| ارزش ویژه/دارائیهای ثابت = نسبت دارائیهای ثابت به ارزش ویژه | ۰۰۵۷                            | ۰/۷۷                            | ۰/۵۳                            |
| ارزش ویژه/کل بدهی = نسبت کل بدهی                            | ۲۰۳۳                            | ۲/۳۲                            | ۴/۴۳                            |
| ارزش ویژه /بدهی جاری = نسبت بدهی جاری به ارزش ویژه          | ۲۰۲۹                            | ۲/۲۸                            | ۴/۳۴                            |
| ارزش ویژه/بدهی بلند مدت = نسبت بدهی بلند مدت به ارزش ویژه   | ۰۰۰۴                            | ۰/۰۴                            | ۰/۰۹                            |
| کل دارائیهای/ارزش ویژه = نسبت مالکانه                       | ۰۰۳۰                            | ۰/۳۰                            | ۰/۱۸                            |
| دارائیهای ثابت/فروش = نسبت فروش به دارائیهای ثابت           | ۱۳۰۱۲                           | ۸/۴۷                            | ۲۶/۷۱                           |
| بدهی بلند مدت /دارائی ثابت = نسبت پوشش بدهی                 | ۱۳۰۹۰                           | ۲۰/۱۴                           | ۵/۷۰                            |
| <b>نسبتهای سود آوری</b>                                     |                                 |                                 |                                 |
| فروش خالص/سود ناخالص = درصد نسبت سود ناخالص                 | ۱۱۰۹۴                           | ۱۲/۷۴                           | ۱۲/۴۷                           |
| فروش خالص/سود عملیاتی = درصد نسبت سود عملیاتی               | ۴۰۶۴                            | ۴/۸۴                            | ۴/۰۰                            |
| فروش خالص/سود خالص = درصد نسبت بازده فروش                   | ۴۰۱۱                            | ۶/۹۱                            | ۴/۳۲                            |
| ارزش ویژه/سود خالص = بازده ارزش ویژه                        | ۰۰۳۱                            | ۰/۴۵                            | ۰/۶۱                            |
| کل دارائیهای/سود خالص = بازده دارائی                        | ۰۰۰۹                            | ۰/۱۴                            | ۰/۱۱                            |
| سرمایه در گردش/سود خالص = بازده سرمایه در گردش              | ۷۰۷۲                            | ۲۱/۱۷                           | ۱/۴۰                            |



## شرکت قاسم ایران (سهامی عام)

گزارش فعالیت و وضع عمومی شرکت

سال مالی منتهی به ۲۹ اسفند ۱۴۰۰

### ۲۱- وصول مطالبات

در سال ۱۴۰۰ عملکرد شرکت در بخش فروش و وصول مطالبات در مقایسه با سال ۱۳۹۹ به شرح زیر میباشد.

| متوسط وصول - روز |        |               |        | مانده معوق و<br>چک برگشتی |                              | وصول مطالبات   |                              | فروش خالص  |                              |
|------------------|--------|---------------|--------|---------------------------|------------------------------|----------------|------------------------------|------------|------------------------------|
| سال ۹۹           |        | سال ۱۴۰۰      |        |                           |                              | (نقد و چک)     |                              |            |                              |
| غیر<br>داروئی    | داروئی | غیر<br>داروئی | داروئی | درصد<br>افزایش            | مبلغ افزایش<br>(میلیون ریال) | درصد<br>افزایش | مبلغ افزایش<br>(میلیون ریال) | درصدافزایش | مبلغ افزایش<br>(میلیون ریال) |
| ۳۵               | ۱۷۸    | ۳۶            | ۱۸۰    | %۵۰                       | ۲,۳۷۱,۶۲۱                    | %۵۸            | ۲۲,۸۰۷,۲۹۱                   | %۵۹        | ۲۴,۱۳۴,۹۱۸                   |

### ۲۲- انبار

۲۲-۱- دوره گردش کالا در انبار در سال ۱۴۰۰

میزان رسوب کالای شرکت در دو بخش دارویی و غیردارویی در سال ۱۴۰۰ به شرح جدول زیر میباشد .  
(ارقام به میلیون ریال)

| کالاهای دارویی                 |                     |                                  | کالاهای غیر دارویی             |                     |                                  |
|--------------------------------|---------------------|----------------------------------|--------------------------------|---------------------|----------------------------------|
| دوام موجودی جهت<br>فروش به روز | میانگین موجودی کالا | بهای تمام شده<br>کالای فروش رفته | دوام موجودی جهت<br>فروش به روز | میانگین موجودی کالا | بهای تمام شده<br>کالای فروش رفته |
| ۶۰                             | ۱,۶۱۷,۷۹۱           | ۹,۸۶۴,۷۵۱                        | ۲۱                             | ۲,۷۷۸,۸۵۹           | ۴۷,۱۸۷,۷۹۵                       |

## شرکت قاسم ایران (سهامی عام)

گزارش فعالیت و وضع عمومی شرکت

سال مالی منتهی به ۲۹ اسفند ۱۴۰۰

### بخش ششم – خدمات پس از فروش

- مرجوع نمودن کالا در چارچوب ضوابط شرکت جهت افزایش تعامل با مشتریان
- استفاده از خدمات جمع آوری از سطح عرضه (Recall) در بخش دارویی

### بخش هفتم – معاملات با اشخاص وابسته

در سال مالی مورد گزارش معاملات با اشخاص وابسته به شرح جدول صفحه ۵۶ یادداشت شماره ۲-۳۵ صورت‌های مالی میباشد.

### بخش هشتم – تعهدات مالی

تعهدات و بدهی های احتمالی به شرح یادداشت ۳۶ صفحه ۵۹ صورت‌های مالی میباشد.

### بخش نهم – نظام راهبردی شرکت

#### ۲۳- هیئت مدیره

طبق ماده ۲۷ اساسنامه شرکت ، تعداد اعضای هیئت مدیره ۵ نفر عضو اصلی و در صورت لزوم ۱ یا ۲ نفر عضو علی‌البدل می‌باشد. هیئت مدیره شرکت در پایان سال مورد گزارش از افراد زیرتشکیل شده است :

## شرکت قاسم ایران (سهامی عام)

گزارش فعالیت و وضع عمومی شرکت

سال مالی منتهی به ۲۹ اسفند ۱۴۰۰

### ۲۴- اعضاء فعلی هیئت مدیره :

| نام و نام خانوادگی        | سمت                                  | نماینده شرکت                                | مدت ماموریت شروع | مدت ماموریت خاتمه | سوابق  |
|---------------------------|--------------------------------------|---|------------------|-------------------|--|
| حسین علی اکبر زاده        | رئیس هیئت مدیره<br>(غیرموظف)         | شرکت اقتصادی و خودکفائی آزادگان (سهامی عام) | ۱۳۹۹/۰۶/۱۶       | ۱۴۰۱/۰۳/۰۷        | کارشناسی - رئیس هیئت مدیره شرکت صادراتی پرسوئیس - رئیس هیئت مدیره شرکت اقتصادی و خودکفایی آزادگان  |
| سید مصطفی قاسمی           | نایب رئیس هیئت مدیره<br>(غیرموظف)    | شرکت صنعتی مینو (سهامی عام)                 | ۱۳۹۹/۰۳/۲۷       | ۱۴۰۱/۰۳/۰۷        | کارشناسی ارشد رشته مدیریت - مشاور وزیر آموزش و پرورش - معاون سازمان تربیت بدنی - معاون ثبت اسناد - معاون ثبت احوال - معاون میراث فرهنگی - عضو هیئت مدیره شرکت آلومینیوم فارس و شرکت عمران ایرانیان آینده |
| علیمردان عظیمی فشی        | عضو هیئت مدیره<br>(غیرموظف)          | شرکت صادراتی پرسوئیس (سهامی خاص)            | ۱۴۰۰/۱۱/۰۵       | ۱۴۰۱/۰۳/۰۷        | دکترای حقوق عمومی - مدیر عامل و عضو هیئت مدیره فخر سازی زر(گروه خودروسازی سایپا) - عضو موظف هیئت مدیره شرکت سایپا پرس - عضو موظف هیئت مدیره شرکت برنا - مدیر کل حقوقی گروه خودرو سازی سایپا              |
| سید محمد عطا رحمانی آبدرد | عضو هیئت مدیره<br>(غیرموظف)          | شرکت صنعتی پارس مینو (سهامی عام)            | ۱۴۰۰/۱۱/۰۵       | ۱۴۰۱/۰۳/۰۷        | کارشناسی ارشد - عضو هیئت مدیره قند خرما - حسابرس برخی از سازمانها و ارگانها - عضو کمیته حسابرسی مجموعه خودکفایی  |
| حسین یوسف خزرانی          | عضو هیئت مدیره و مدیر عامل<br>(موظف) | شرکت شوکوپارس (سهامی عام)                   | ۱۳۹۹/۰۳/۲۷       | ۱۴۰۱/۰۳/۰۷        | کارشناسی ارشد - معاونت فروش و بازرگانی شرکت قاسم ایران - معاونت برنامه ریزی و فناوری اطلاعات گروه خودکفایی آزادگان - عضو هیئت مدیره پیوند - رییس هیئت مدیره مینوکاسپین                                   |

## شرکت قاسم ایران (سهامی عام)

گزارش فعالیت و وضع عمومی شرکت

سال مالی منتهی به ۲۹ اسفند ۱۴۰۰

### ۲۵- اطلاعات مربوط به تعداد جلسات هیئت مدیره و حضور اعضا در جلسات

تعداد ۱۲ جلسه در سال ۱۴۰۰ برگزار گردیده که تمامی جلسات با حداکثر اعضا برگزار شده است.

### ۲۶- اطلاعات مربوط به مدیران اجرایی

| ردیف | نام و نام خانوادگی     | سمت                                | تحصیلات      |
|------|------------------------|------------------------------------|--------------|
| ۱    | حسین یوسف خزرانی       | مدیرعامل                           | فوق لیسانس   |
| ۲    | رضا علیخانی            | معاونت بازرگانی و فروش غذایی       | لیسانس       |
| ۳    | مانی احراری            | معاونت بازرگانی و فروش دارویی      | پزشک حرفه ای |
| ۴    | هادی قلعه نوی          | مدیر امور مالی                     | فوق لیسانس   |
| ۵    | فرشید سیف              | مدیر منابع انسانی                  | دکتر         |
| ۶    | وحیدرضا جلالی          | مدیر حسابرسی داخلی                 | لیسانس       |
| ۷    | هومن مظاهری پور        | مدیر برنامه ریزی تحقیقات و توسعه   | فوق لیسانس   |
| ۸    | احمد جلالی کله سر      | مدیر تامین غذایی                   | لیسانس       |
| ۹    | فرزاد مرادی            | مدیر لجستیک و انبارها              | لیسانس       |
| ۱۰   | فتح اله شکرانه مهربانی | مدیر فروش منطقه چهار غذایی         | لیسانس       |
| ۱۱   | فرشید جعفری            | مدیر فروش منطقه سه غذایی           | دکتر         |
| ۱۲   | سپهر سرمدی             | مدیر فروش منطقه یک غذایی           | لیسانس       |
| ۱۳   | محرملی زیبایی          | مدیر فروش منطقه دو غذایی           | فوق لیسانس   |
| ۱۴   | بابک خسروانی           | مدیر منطقه یک دارویی               | لیسانس       |
| ۱۵   | مجید جهادی             | مدیر فناوری اطلاعات خودکفایی       | لیسانس       |
| ۱۶   | پری سا شریفی           | مسئول فنی                          | دکتر         |
| ۱۷   | سید مجید آقائی         | مدیر منطقه دو دارویی               | لیسانس       |
| ۱۸   | مهناز پیرزاده نائینی   | مدیر بازرگانی و تامین دارویی       | لیسانس       |
| ۱۹   | اعظم نافع              | مدیر بازرگانی تامین کالای غیر مینو | فوق لیسانس   |

## شرکت قاسم ایران (سهامی عام)

گزارش فعالیت و وضع عمومی شرکت

سال مالی منتهی به ۲۹ اسفند ۱۴۰۰

### ۲۷- اطلاعات مربوط به حسابرسی مستقل و بازرسی قانونی

۲۷-۱- حسابرس و بازرس قانونی این شرکت موسسه حسابرسی و خدمات مدیریت آزموده کاران می باشد.

۲۷-۲- حق الزحمه حسابرس و بازرس قانونی به شرح ذیل می باشد :

| مبلغ - (ریال) | شرح                       |
|---------------|---------------------------|
| ۳,۰۶۱,۰۰۰,۰۰۰ | حسابرسی صورتهای مالی      |
| ۱,۰۵۰,۰۰۰,۰۰۰ | بررسی اجمالی صورتهای مالی |

۲۷-۳- موسسه حسابرسی و خدمات مدیریت آزموده کاران به عنوان حسابرس اصلی و بازرس قانونی و موسسه حسابرسی و خدمات مدیریت سامان پندار به عنوان بازرس علی البدل این شرکت انتخاب گردید.

### ۲۸- پولشویی

الزامات تعیین شده از سوی قانون مبارزه با پولشویی رعایت گردیده است.

### بخش دهم - گزارش عملکرد اجتماعی

ورود به حیطة خدمات غیر انتفاعی شامل :

- توزیع محلول همودیالیز

## شرکت قاسم ایران (سهامی عام)

گزارش فعالیت و وضع عمومی شرکت

سال مالی منتهی به ۲۹ اسفند ۱۴۰۰

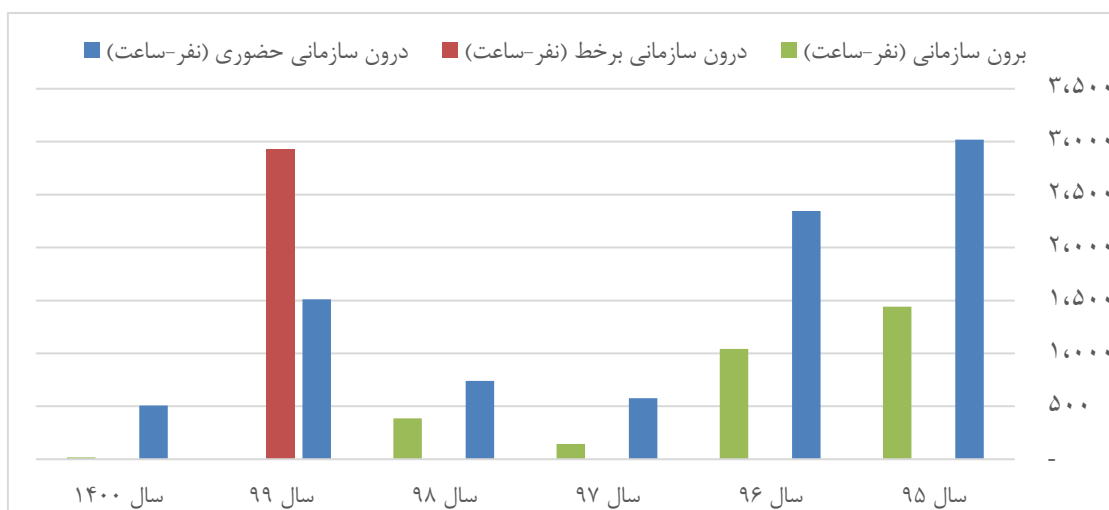
### بخش یازدهم – فعالیت توسعه منابع انسانی

#### ۲۹ – ترکیب پرسنل

| سال ۹۸ |           | سال ۹۹ |           | سال ۱۴۰۰ |           |
|--------|-----------|--------|-----------|----------|-----------|
| ۱,۴۹۹  | قراردادی  | ۱,۷۷۲  | قراردادی  | ۱۸۲۶     | قراردادی  |
| ۳۲     | رسمی      | ۱۱     | رسمی      | ۹        | رسمی      |
| -      | برونسپاری | ۵۷     | برونسپاری | -        | برونسپاری |
| ۱,۵۳۱  | جمع       | ۱,۸۴۰  | جمع       | ۱۸۳۵     | جمع       |

#### ۳۰ – آموزشهای برگزار شده به تفکیک نحوه برگزاری در سال ۱۴۰۰ و مقایسه با سالهای قبل

| سال ۱۴۰۰ | سال ۹۹ | سال ۹۸ | سال ۹۷ | سال ۹۶ | سال ۹۵ | نوع آموزش                     |
|----------|--------|--------|--------|--------|--------|-------------------------------|
| ۵۰۶      | ۱,۵۱۰  | ۷۴۱    | ۵۷۶    | ۲,۳۴۴  | ۳,۰۲۰  | درون سازمانی حضوری (نفر-ساعت) |
| -        | ۲,۹۳۲  | -      | -      | -      | -      | درون سازمانی برخط (نفر-ساعت)  |
| ۱۶       | -      | ۳۸۶    | ۱۴۴    | ۱,۰۴۳  | ۱,۴۴۰  | برون سازمانی (نفر-ساعت)       |
| ۵۲۲      | ۴,۴۴۲  | ۱,۱۲۷  | ۷۲۰    | ۳,۳۸۷  | ۴,۴۶۰  | جمع سالانه (نفر-ساعت)         |



## شرکت قاسم ایران (سهامی عام)

گزارش فعالیت و وضع عمومی شرکت

سال مالی منتهی به ۲۹ اسفند ۱۴۰۰

### ۳۱ - گزارش آموزشهای برگزار شده به تفکیک رده سازمانی در سال ۱۴۰۰ و مقایسه با سالهای قبل - ساعت

| سال ۱۴۰۰ | سال ۹۹ | سال ۹۸ | سال ۹۷ | سال ۹۶ | سال ۹۵ | رده سازمانی    |
|----------|--------|--------|--------|--------|--------|----------------|
| ۱۶       | ۲۷۲    | ۲۰     | ۵۵     | ۵۱۹    | ۵۷۸    | مدیران         |
| ۳۲       | ۱,۰۵۲  | ۸۲     | ۹۸     | ۳۴۴    | ۴۶۴    | رؤسا           |
| ۷۶       | ۷۰۴    | ۸۰     | ۷۹     | ۴۶۱    | ۵۰۲    | سرپرست / مسئول |
| ۶۸       | ۱,۰۷۴  | ۳۲۳    | ۷۱     | ۵۶۴    | ۴۳۰    | کارشناسان      |
| ۱۳۶      | ۹۷۵    | ۳۲     | ۲۸۰    | ۱,۳۱۵  | ۱,۳۱۸  | کارمندان       |
| ۱۹۶      | ۲۶۷    | ۳۶۸    | ۱۲۸    | ۶۴     | ۱,۱۱۲  | کارگران        |
| -        | ۹۸     | -      | ۹      | ۱۲۰    | ۵۶     | سایر           |
| ۵۲۴      | ۴,۴۴۲  | ۹۰۵    | ۷۲۰    | ۳,۳۸۷  | ۴,۴۶۰  | جمع            |

### بخش دوازدهم - فعالیت واحد برنامه ریزی و فناوری اطلاعات

#### ۳۲ - واحد برنامه ریزی و فناوری اطلاعات

این گزارش به درخواست واحد مالی برای ارائه در جلسه هیئت مدیره آماده گردیده است. مطالب موجود در این سند عملکرد واحد برنامه ریزی و فناوری اطلاعات در سال ۱۴۰۰ را به صورت اجمال بیان می‌کند. گزارش‌های سیستم برنامه‌ریزی و کارشناسان فناوری اطلاعات و سیستم مدیریت ارتباط با مشتریان (CRM) در معاونت برنامه‌ریزی و فناوری اطلاعات، منابع تهیه گزارش بوده است.

## شرکت قاسم ایران (سهامی عام)

گزارش فعالیت و وضع عمومی شرکت

سال مالی منتهی به ۲۹ اسفند ۱۴۰۰

### ۱-۳۲- وضعیت کاربری سیستم ها در سال مالی ۱۴۰۰

| عنوان برنامه                  | تعداد کاربران فعال |
|-------------------------------|--------------------|
| اطلاعات پایه                  | ۲۱۵                |
| پرسنلی                        | ۷۴                 |
| حقوق و دستمزد                 | ۷                  |
| نگاشت                         | ۱۳                 |
| نرخ گذاری                     | ۲۷                 |
| برنامه ریزی و بودجه           | ۲۱۷                |
| پنل مدیریتی فروش آنلاین (B2B) | ۲۰                 |
| تسویه                         | ۲۹                 |
| گزارشات اینترنتی              | ۹۵۹                |
| انبار                         | ۵۴۰                |
| فرمول ساز                     | ۳                  |
| گزارش های مدیریتی             | ۲۴۱                |
| دریافت و پرداخت               | ۶۰۰                |
| حسابداری مالی                 | ۲۵۵                |
| تدارکات                       | ۴۴                 |
| اموال                         | ۲۸                 |
| مدیریت اطلاعات                | ۱۲                 |
| بودجه                         | ۱۵                 |
| حسابداری صنعتی                | ۱                  |
| فروش                          | ۱۰,۷۹۳             |

منظور از کاربران فعال سیستم، پرسنلی هستند که در هر شعبه دسترسی به سیستم دارند و از سیستم استفاده میکنند.



# شرکت قاسم ایران (سهامی عام)

گزارش فعالیت و وضع عمومی شرکت

سال مالی منتهی به ۲۹ اسفند ۱۴۰۰

## اهم پروژه ها و طرح های اجرا شده واحد برنامه ریزی در سال ۱۴۰۰

- تدوین و پیاده سازی آیین نامه کارانه محصولات دارویی مینو
- تدوین آیین نامه جایزه فروش روسای غذایی
- بهبود مدل بودجه ریزی و مکانیزه کردن بخش های عمده مدل بودجه سال ۱۴۰۰ با ایجاد ارتباط بین نرم افزارهای Excel و Python و GAMS
- بازنگری بودجه ریزی نمایندگی های شرکت قاسم ایران
- بازنگری و بهبود روش محاسبات استاندارد سازی نیروی انسانی و بروزرسانی آن به همراه تدوین آیین نامه
- بروزآوری مشتریان بر اساس شاخص های فروش و مالی (RFM)
- توسعه و بازطراحی داشبوردهای مدیریتی در حوزه BI
- بروزرسانی کارنامه های عملکرد فروشندگان و شعب با شاخص ها و معیارهای جدید
- تدوین و پیاده سازی طرح سه ماهه پایانی سال ۱۴۰۰ ، تهیه گزارشات و تدوین الگوریتم تخصیص جوایز شعب و ستاد مرکزی
- پروژه ایجاد و طراحی سایت جدید شرکت قاسم ایران
- ارزیابی عملکرد نمایندگی های شرکت قاسم ایران
- امکان سنجی و ارزیابی طرح فروش هیبریدی نمایندگی های شرکت قاسم ایران
- پروژه کنترل و یکسان سازی سیستمی اهداف و بودجه شعب غذایی و دارویی
- پروژه سیستمی نمودن فرآیند ضایعات در حوزه غذایی و دارویی
- ارزیابی عملکرد فروش آنلاین B2B
- تدوین و پیاده سازی الگوریتم تخصیص بودجه جهت تغییرات مناطق و شهرهای تحت پوشش شعب
- پروژه ارزیابی و تحلیل داده های فروش جهت بهبود فروش در حوزه غذایی و دارویی
- ساماندهی و کنترل وارده و صادره های سامانه صمت و تهیه گزارشات مدیریتی
- امکان سنجی ، ارزیابی و توجیه اقتصادی راه اندازی هورکا
- ارزیابی و بالانس نمودن کالاهای کانالهای فروش
- پروژه اصلاح و تعیین مختصات جغرافیایی مشتریان با استفاده از نرم افزار Python
- پروژه تدوین و طراحی فراخوانی اطلاعات لیبل اصالت از طریق بارکدخوان در شعب دارویی

## شرکت قاسم ایران (سهامی عام)

گزارش فعالیت و وضع عمومی شرکت

سال مالی منتهی به ۲۹ اسفند ۱۴۰۰

**بخش سیزدهم – اقدامات انجام شده در خصوص تکالیف مجمع سال مالی منتهی به ۱۳۹۹/۱۲/۳۰**  
در مجمع سال ۱۳۹۹ تکلیفی وجود نداشته است.

### **۳۳ – پیشنهاد هیئت مدیره در خصوص تقسیم سود :**

۱-۳۳- میزان سود خالص منتهی به اسفند ۱۴۰۰ بمبلغ ۲,۶۶۴,۶۳۸ میلیون ریال است که با توجه به ماده ۹۰ قانون تجارت ۲۶۶,۴۶۳ میلیون ریال آن قابل تقسیم میباشد.

### **۳۴ – بیان برنامه ها و چشم انداز وضعیت شرکت برای سال مالی آتی :**

- برنامه راهبردی شرکت بر افزایش مستمر فروش (ارتقاء سهم بازار) ، مدیریت استراتژیک هزینه ها و سودآوری پایدار قرار دارد. این مهم با فراهم آوردن و بکارگیری بهینه و مطلوب امکانات شرکت دست یافتنی می باشد.
- برخی از برنامه ها و چشم انداز شرکت در سال ۱۴۰۱ به قرار زیر می باشد:
- ❖ رویکرد مدیریتی و اجرا و انتقال به بدنه شرکت در خصوص انجام فروش مطمئن و با کیفیت و تحقق این امر با شعار (اول وصول بعداً فروش).
  - ❖ بهینه سازی سبد کالای توزیعی با تعدیل تامین کنندگان ( تولید کنندگان داخلی و وارد کنندگان )
  - ❖ تمرکز بر فروش به صنوف خصوصی با رعایت لزوم خدمت رسانی به صنوف دولتی که میبایست با پیگیری وصول مطالبات و کاهش عمق بدهی این صنوف همراه باشد.
  - ❖ بازنگری بر سیستم بهره وری و کارنامه ارزیابی عملکرد شعب .
  - ❖ افزودن و توزیع کالاهای اساسی مورد نیاز خانوار .
  - ❖ فراگیر نمودن فروش آنلاین و اینترنتی .
  - ❖ افزایش اقلامی که بتواند سهم از بازار صنف خصوصی را برای شرکت افزایش دهد، به همین دلیل به دنبال آن هستیم تا با عقد قرارداد با تامین کنندگانی معتبر ضمن افزایش فروش در صنوف خصوصی روند خارج نمودن موجودی تاریخ نزدیک را بهبود ببخشیم.
  - ❖ برند سازی و تامین کالای مالکیتی متکی به تولید داخلی .
  - ❖ اجرای استراتژی توسعه فعالیت با گسترش مناطق جغرافیایی فروش ( فروش مویرگی) با بهره گیری از شبکه های فروش و مدیریت آنها.

## شرکت قاسم ایران (سهامی عام)

گزارش فعالیت و وضع عمومی شرکت

سال مالی منتهی به ۲۹ اسفند ۱۴۰۰

- ❖ پیگیری مستمر و موثر در خصوص مطالبات و معوقات به ویژه مطالبات از مراکز درمانی دولتی.
- ❖ بکارگیری شیوه های جدید فروش متناسب با توسعه فعالیت شرکت با تقسیم بندی کالا ، لاین بندی ، هیبریدی، فروش اینترنتی و ...
- ❖ نظر به اهمیت موضوع لجستیک ( انبارها ، ناوگان حمل و نقل و ...) در ساختار شرکت های پخش ، بازرگری ، تجدید ساختار و اجرای مدیریت هزینه و مدیریت خدمات در این حوزه بصورت مالکیتی یا برون سپاری و ... از برنامه های سال ۱۴۰۰ می باشد.
- ❖ حذف تامین کنندگانی که سود دهی پایینی دارند .
- ❖ اقدام به متناسب سازی ، کنترل و مدیریت استراتژیک هزینه ها در سطح شعب و سطح شرکت .توسعه فن آوری اطلاعات با توجه به نیازهای برنامه های عملیاتی شرکت در راستای کاهش هزینه ها و استفاده بهینه از اطلاعات برای بهبود مستمر وساده سازی فرآیندهای جاری شرکت .
- ❖ استانداردسازی شعب ، بودجه بندی جامع و تدوین برنامه های عملیاتی آنها با نگرش سود آوری جهت بهره برداری از ظرفیت های خالی شعب شرکت .
- ❖ بهینه سازی مستمر سیستم های کنترل داخلی شرکت .

### بخش چهاردهم – اطلاعات تماس با شرکت

#### دفتر مرکزی

آدرس پستی : تهران ، جاده مخصوص کرج کیلومتر ۱۰ ساختمان مینو

صندوق پستی : ۱۴۴۴-۱۳۱۸۵

کد پستی : ۱۳۹۹۷۳۷۱۱۱

شماره تلفن : ۲- ۴۴۵۴۳۲۰۰

تلفن واحد سهام : ۴۴۵۴۴۹۴۷

فاکس : ۴۴۵۴۳۱۰۰

آدرس پست الکترونیک : [ghasemiran@minoogroup.com](mailto:ghasemiran@minoogroup.com)

سایت اینترنتی : [www.Ghasemiran.or](http://www.Ghasemiran.or)